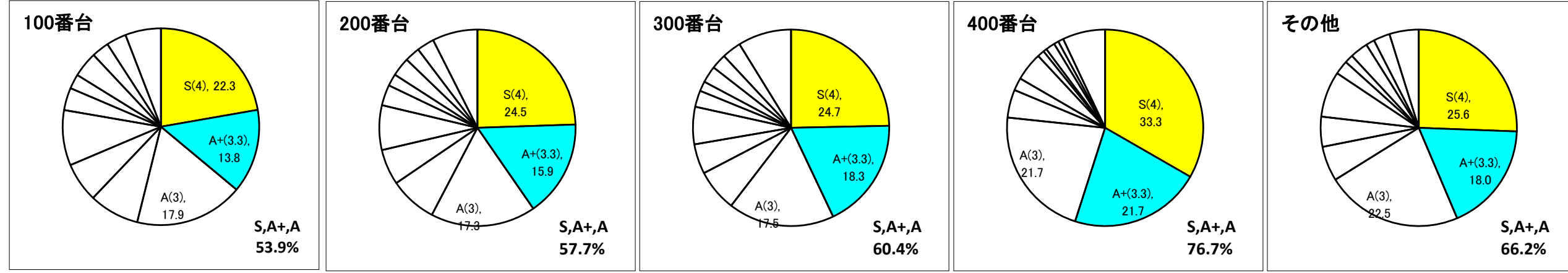


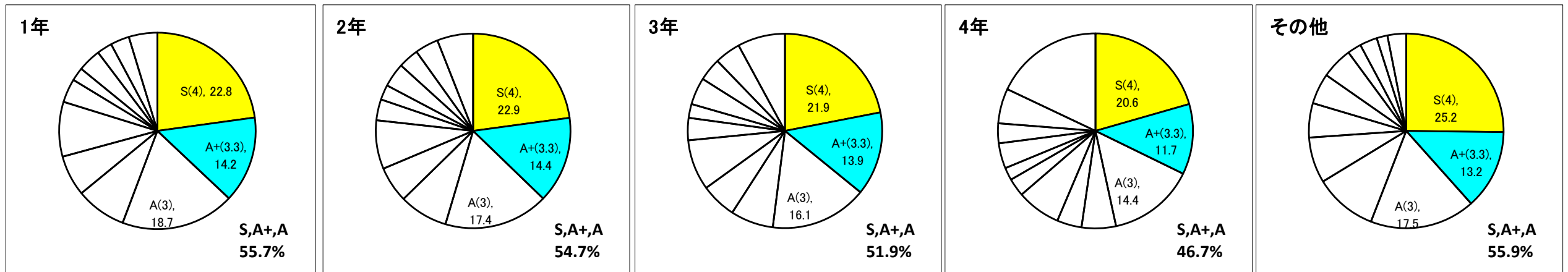
2020年度 秋学期

全学GPCA集計表(全学部(通学課程))

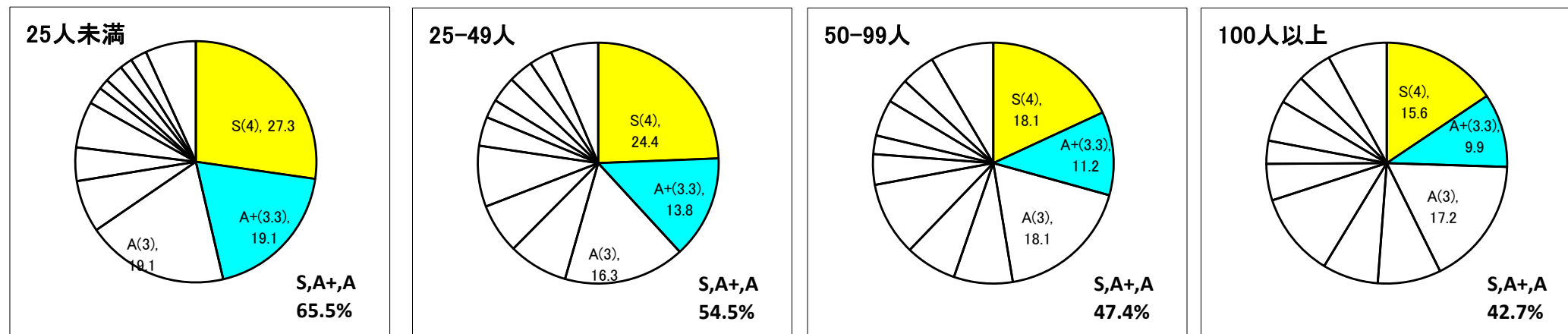
	サンプル サイズ	評価分布(%)													合計	標準偏差 (標本)	GPCA
		S(4)	A+(3.3)	A(3)	A-(2.7)	B+(2.3)	B(2)	B-(1.7)	C+(1.3)	C(1)	C-(0.7)	D(0)	E(0)				
全授業	5,884	24.5	16.1	18.1	7.5	5.5	7.5	3.1	1.9	3.3	2.4	2.9	7.0	100.0	0.61	2.86	
科目ナンバリング付番	100番台	2,246	22.3	13.8	17.9	8.2	6.5	9.1	3.7	2.4	4.2	2.9	3.3	5.9	100.0	0.57	2.74
	200番台	1,889	24.5	15.9	17.3	7.8	5.9	7.4	3.4	2.0	3.1	2.5	2.9	7.5	100.0	0.61	2.85
	300番台	1,051	24.7	18.3	17.5	6.9	4.9	6.2	2.7	1.6	2.8	2.5	3.2	8.8	100.0	0.64	2.90
	400番台	578	33.3	21.7	21.7	4.6	2.1	4.7	1.1	0.6	1.5	0.8	0.9	7.0	100.0	0.55	3.23
	その他	120	25.6	18.0	22.5	5.7	4.9	7.5	2.3	1.4	3.0	1.4	2.7	4.8	100.0	0.70	2.95



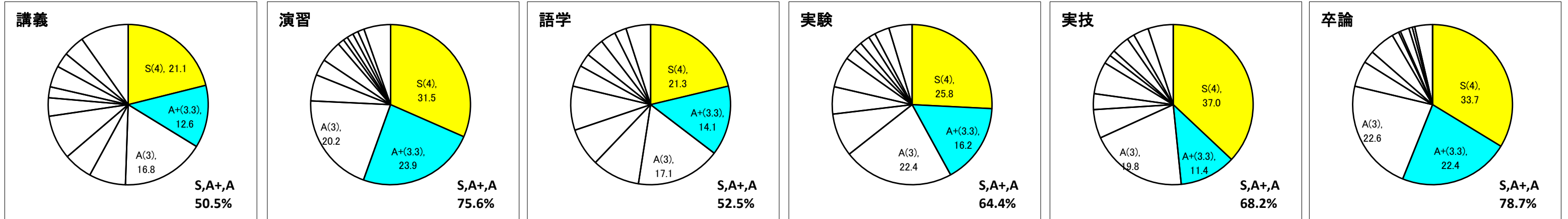
学年別		サンプル サイズ	評価分布(%)													合計	標準偏差 (標本)	GPCA
			S(4)	A+(3.3)	A(3)	A-(2.7)	B+(2.3)	B(2)	B-(1.7)	C+(1.3)	C(1)	C-(0.7)	D(0)	E(0)				
	1年	2,512	22.8	14.2	18.7	8.3	6.7	9.0	3.9	2.2	3.8	2.5	3.1	4.7	100.0	0.59	2.78	
	2年	3,363	22.9	14.4	17.4	8.1	6.0	8.1	3.5	2.5	4.0	3.4	3.9	6.0	100.0	0.78	2.73	
	3年	3,308	21.9	13.9	16.1	7.1	5.9	8.4	3.7	2.3	4.5	3.8	4.3	7.9	100.0	0.83	2.68	
	4年	2,722	20.6	11.7	14.4	5.7	4.1	7.3	3.0	2.1	4.2	3.3	5.8	18.0	100.0	0.98	2.61	
	その他	64	25.2	13.2	17.5	10.4	7.6	5.7	5.1	5.2	2.3	2.9	1.8	3.1	100.0	0.93	2.83	



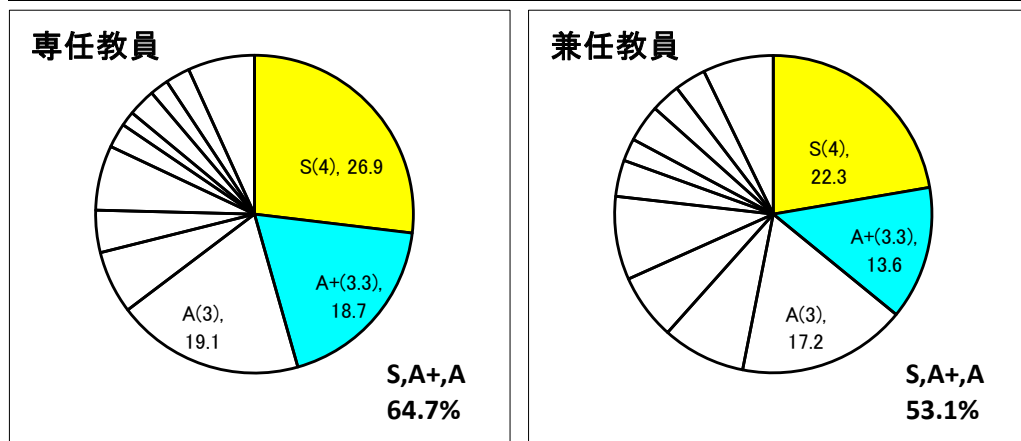
受講者数規模別		サンプル サイズ	評価分布(%)													合計	標準偏差 (標本)	GPCA
			S(4)	A+(3.3)	A(3)	A-(2.7)	B+(2.3)	B(2)	B-(1.7)	C+(1.3)	C(1)	C-(0.7)	D(0)	E(0)				
	25人未満	3,255	27.3	19.1	19.1	7.0	4.5	6.2	2.3	1.4	2.5	1.7	2.2	6.8	100.0	0.62	3.01	
	25-49人	1,472	24.4	13.8	16.3	8.0	6.7	8.2	3.9	2.5	3.5	3.3	3.1	6.4	100.0	0.56	2.78	
	50-99人	627	18.1	11.2	18.1	7.9	6.9	9.9	4.1	2.5	4.9	3.3	4.6	8.5	100.0	0.49	2.59	
	100人以上	530	15.6	9.9	17.2	8.5	7.5	11.3	4.9	3.1	5.5	3.9	4.6	8.0	100.0	0.51	2.49	



科目種類別		サンプル サイズ	評価分布(%)													合計	標準偏差 (標本)	GPCA
			S(4)	A+(3.3)	A(3)	A-(2.7)	B+(2.3)	B(2)	B-(1.7)	C+(1.3)	C(1)	C-(0.7)	D(0)	E(0)				
	講義	2,411	21.1	12.6	16.8	7.4	5.8	8.9	3.7	2.2	4.3	3.0	4.3	9.8	100.0	0.59	2.69	
	演習	1,361	31.5	23.9	20.2	5.3	3.3	4.3	1.3	0.9	1.3	1.1	1.3	5.4	100.0	0.52	3.19	
	語学	1,599	21.3	14.1	17.1	9.7	7.7	8.9	4.3	2.7	3.8	3.1	2.4	5.0	100.0	0.60	2.74	
	実験	139	25.8	16.2	22.4	8.7	5.5	6.2	2.4	1.7	2.0	1.4	3.0	4.7	100.0	0.51	2.96	
	実技	103	37.0	11.4	19.8	5.8	3.2	6.5	1.8	1.2	3.6	1.5	3.1	5.1	100.0	0.47	3.07	
	卒論	271	33.7	22.4	22.6	5.2	2.5	5.2	1.4	0.4	1.8	0.7	0.5	3.6	100.0	0.54	3.22	

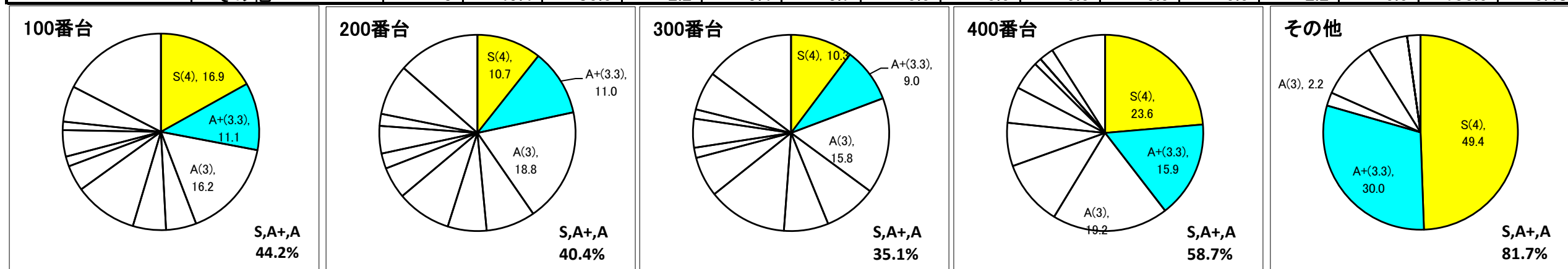


担当教員別		サンプル サイズ	評価分布(%)													合計	標準偏差 (標本)	GPCA
			S(4)	A+(3.3)	A(3)	A-(2.7)	B+(2.3)	B(2)	B-(1.7)	C+(1.3)	C(1)	C-(0.7)	D(0)	E(0)				
	専任教員	2,884	26.9	18.7	19.1	6.4	4.3	6.6	2.5	1.5	2.8	1.9	2.5	6.8	100.0	0.60	2.97	
	兼任教員	3,000	22.3	13.6	17.2	8.5	6.7	8.5	3.7	2.3	3.8	3.0	3.2	7.2	100.0	0.60	2.76	

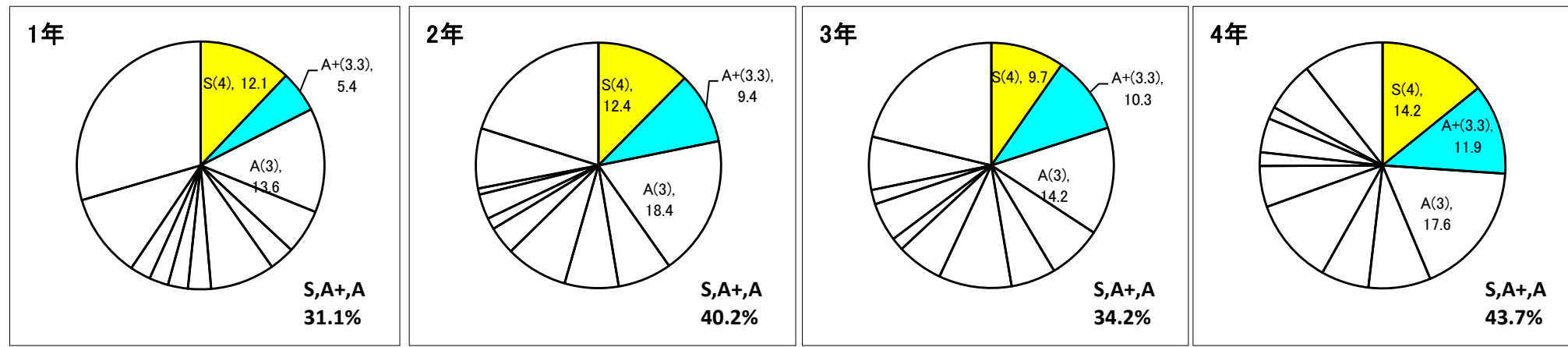


全学GPCA集計表(全学部(通信教育課程))

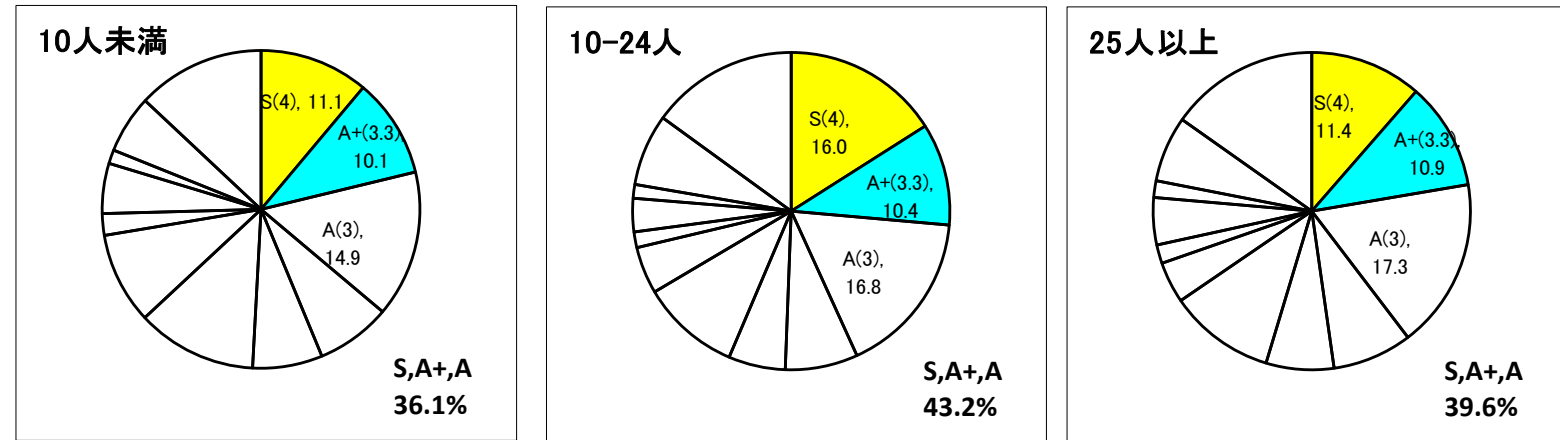
	サンプル サイズ	評価分布(%)													合計	標準偏差 (標本)	GPCA
		S(4)	A+(3.3)	A(3)	A-(2.7)	B+(2.3)	B(2)	B-(1.7)	C+(1.3)	C(1)	C-(0.7)	D(0)	E(0)				
全授業	299	12.8	10.6	16.6	7.7	6.6	10.9	5.5	1.9	4.4	1.6	6.7	14.6	100.0	0.70	2.44	
科目ナンバリング付番	100番台	68	16.9	11.1	16.2	5.0	5.4	10.4	4.2	1.6	4.3	1.4	5.9	17.4	100.0	0.65	2.57
	200番台	89	10.7	11.0	18.8	8.1	6.4	9.0	5.2	2.5	4.5	2.0	8.4	13.5	100.0	0.74	2.37
	300番台	131	10.3	9.0	15.8	8.7	7.3	13.1	6.6	1.7	4.8	1.5	6.4	14.8	100.0	0.65	2.37
	400番台	6	23.6	15.9	19.2	10.8	7.1	6.0	4.8	1.2	0.0	0.0	2.4	9.1	100.0	0.67	2.99
	その他	5	49.4	30.0	2.2	9.4	6.7	0.0	0.0	0.0	0.0	0.0	2.2	0.0	100.0	0.48	3.44



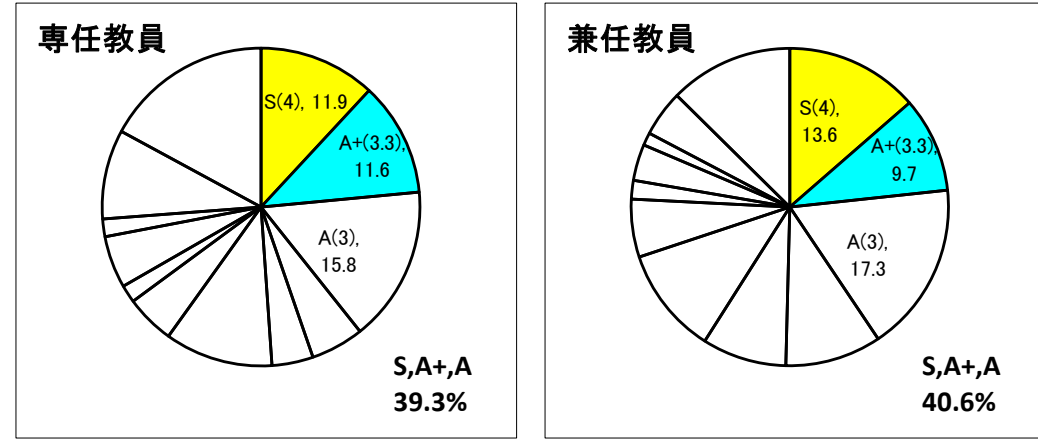
学年別	1年	47	12.1	5.4	13.6	5.8	3.3	8.4	3.0	2.6	2.5	2.7	11.0	29.5	100.0	1.08	2.25
	2年	105	12.4	9.4	18.4	7.1	7.1	8.2	3.7	1.5	3.3	0.8	7.9	20.1	100.0	0.88	2.47
	3年	243	9.7	10.3	14.2	7.2	5.9	9.6	6.1	1.7	5.1	1.9	7.0	21.2	100.0	0.87	2.31
	4年	294	14.2	11.9	17.6	8.2	6.3	11.4	5.4	1.8	4.5	1.6	6.6	10.6	100.0	0.71	2.50
	その他	0	0.0	0.0	0.0	0.0	0.0	0.0	0.0	0.0	0.0	0.0	0.0	0.0	0.0	0.00	0.00



受講者数規模別	10人未満	65	11.1	10.1	14.9	7.6	7.1	12.2	9.3	2.2	5.1	1.4	5.9	13.0	100.0	0.80	2.36
	10-24人	96	16.0	10.4	16.8	7.4	5.8	10.1	4.8	1.6	3.4	1.4	7.3	15.0	100.0	0.72	2.51
	25人以上	138	11.4	10.9	17.3	8.1	6.9	10.8	4.2	1.9	4.8	1.7	6.7	15.2	100.0	0.62	2.44

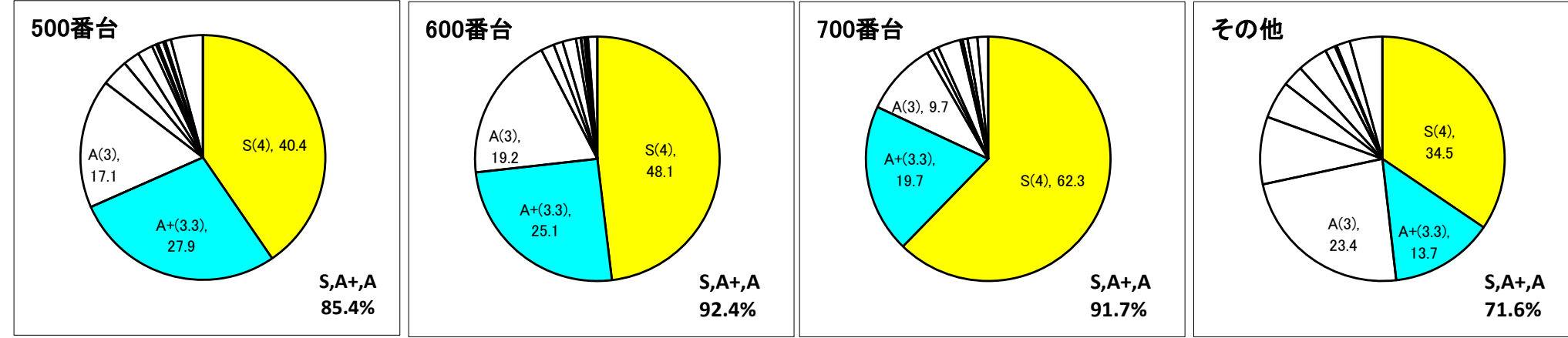


担当教員別	専任教員	137	11.9	11.6	15.8	5.4	4.2	11.0	5.0	1.8	5.3	1.8	9.1	17.1	100.0	0.77	2.33
	兼任教員	162	13.6	9.7	17.3	9.8	8.6	10.9	5.9	1.9	3.7	1.3	4.7	12.6	100.0	0.61	2.54

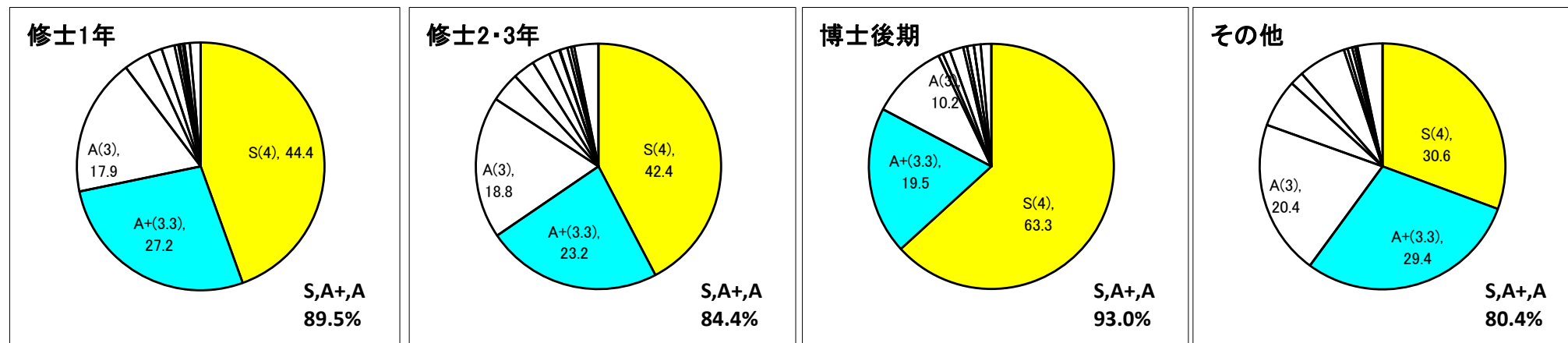


全学GPCA集計表(全研究科)

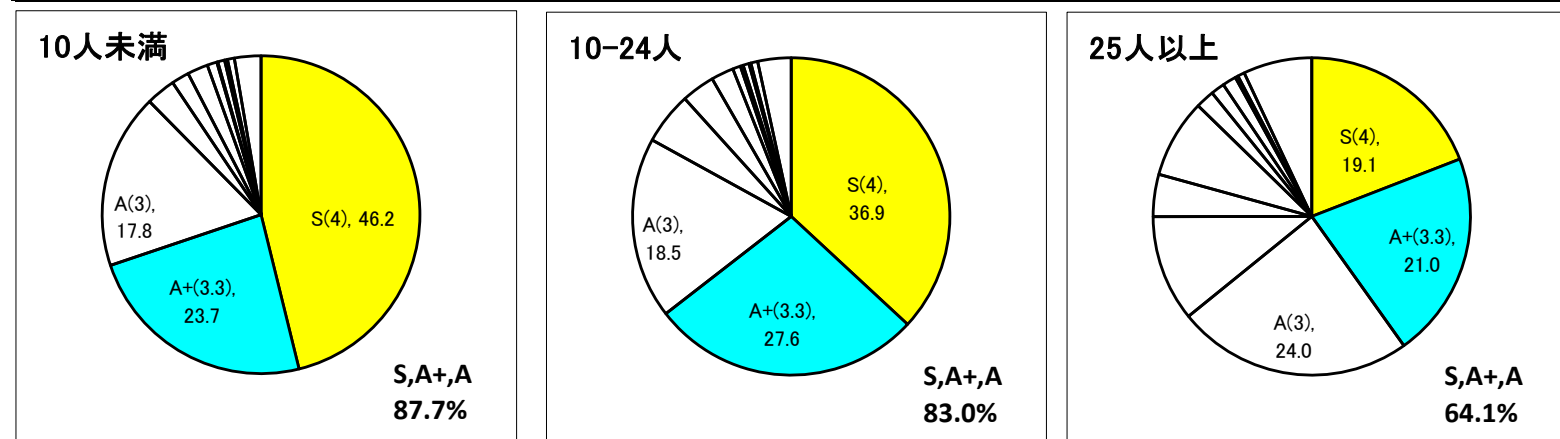
全授業	サンプルサイズ	評価分布(%)													合計	標準偏差(標本)	GPCA
		S(4)	A+(3.3)	A(3)	A-(2.7)	B+(2.3)	B(2)	B-(1.7)	C+(1.3)	C(1)	C-(0.7)	D(0)	E(0)				
500番台	1,396	45.0	24.0	17.9	3.3	2.0	2.2	1.0	0.1	0.7	0.3	0.7	2.8	100.0	0.60	3.43	
600番台	510	40.4	27.9	17.1	3.6	2.2	2.0	0.6	0.3	0.7	0.3	0.7	4.2	100.0	0.52	3.40	
700番台	545	48.1	25.1	19.2	1.7	1.2	1.8	0.6	0.1	0.4	0.3	0.2	1.2	100.0	0.52	3.50	
その他	154	62.3	19.7	9.7	0.9	0.7	3.0	0.3	0.0	0.6	0.0	1.3	1.4	100.0	0.67	3.60	
合計	187	34.5	13.7	23.4	8.9	4.9	2.8	4.0	0.0	1.3	0.3	1.8	4.3	100.0	0.79	3.16	



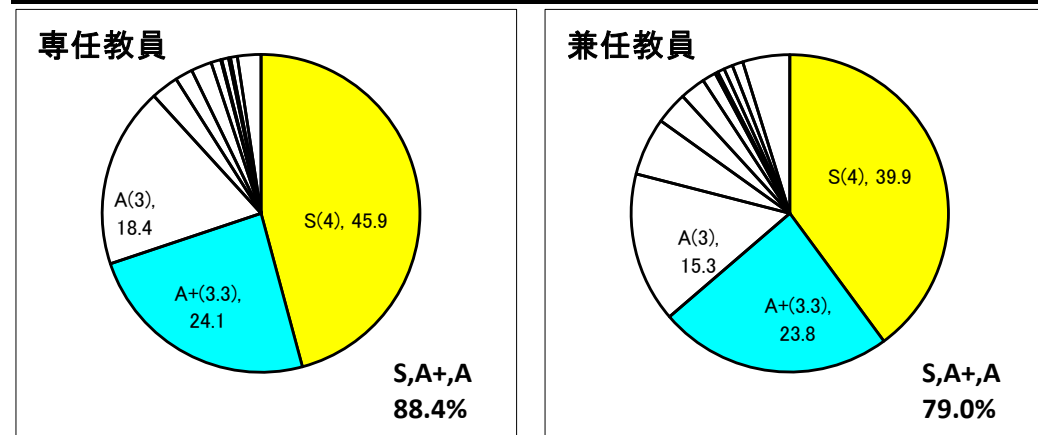
学年別	修士1年	729	44.4	27.2	17.9	3.4	1.8	1.7	0.5	0.2	0.4	0.2	0.7	1.4	100.0	0.54	3.45
	修士2-3年	818	42.4	23.2	18.8	3.9	2.9	2.4	1.4	0.1	1.0	0.5	0.4	3.2	100.0	0.64	3.38
	博士後期	266	63.3	19.5	10.2	0.6	1.0	1.8	0.5	0.0	0.9	0.0	0.9	1.4	100.0	0.62	3.62
	その他	101	30.6	29.4	20.4	6.3	1.8	6.3	0.5	0.6	0.4	0.0	0.3	3.3	100.0	0.50	3.27



受講者数規模別	10人未満	1,249	46.2	23.7	17.8	3.0	1.8	2.1	1.0	0.1	0.7	0.3	0.7	2.7	100.0	0.61	3.44
	10-24人	133	36.9	27.6	18.5	5.3	3.4	2.3	0.8	0.3	0.6	0.2	0.7	3.4	100.0	0.42	3.34
	25人以上	14	19.1	21.0	24.0	10.8	4.3	8.0	1.9	1.4	1.4	0.3	0.7	7.0	100.0	0.37	3.00

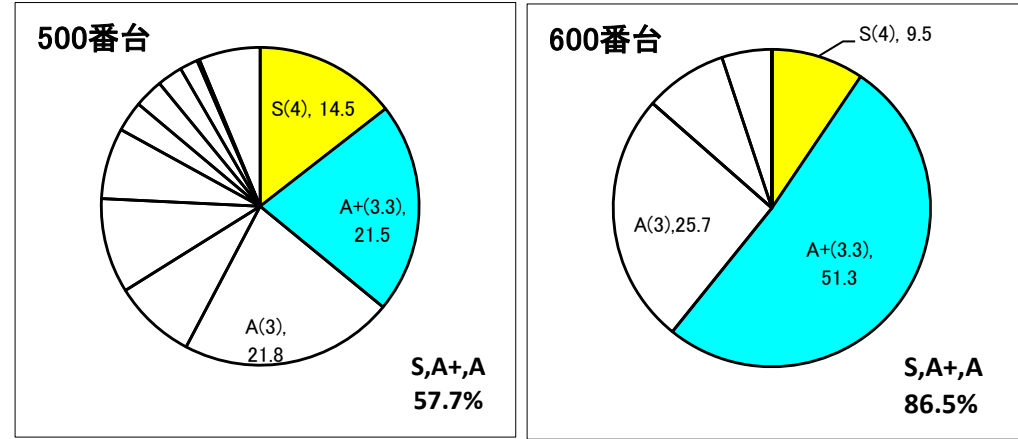


担当教員別	専任教員	1,196	45.9	24.1	18.4	2.8	1.8	2.1	1.0	0.1	0.7	0.2	0.7	2.4	100.0	0.59	3.45
	兼任教員	200	39.9	23.8	15.3	5.9	3.3	2.6	1.4	0.3	0.7	0.9	1.1	4.8	100.0	0.60	3.33

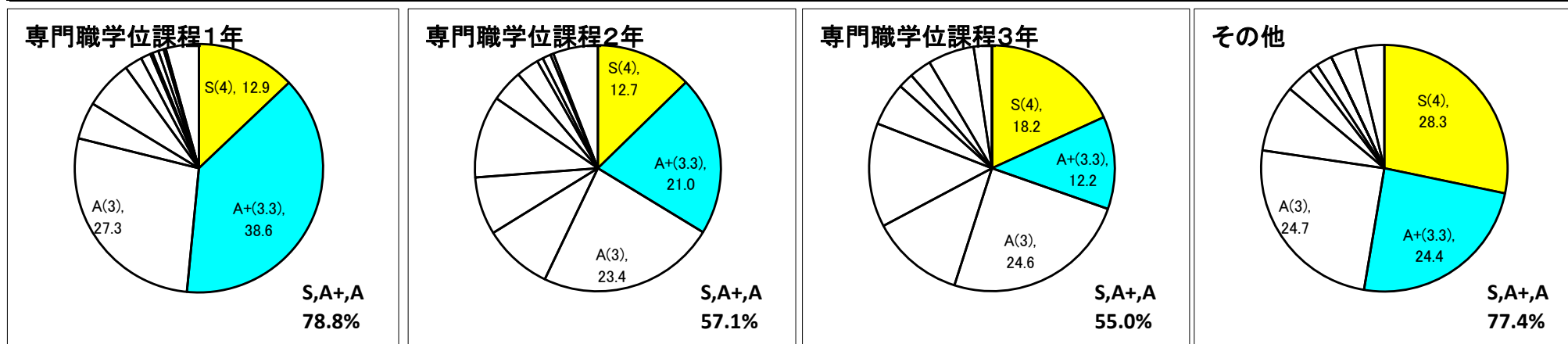


全学GPCA集計表(専門職大学院)

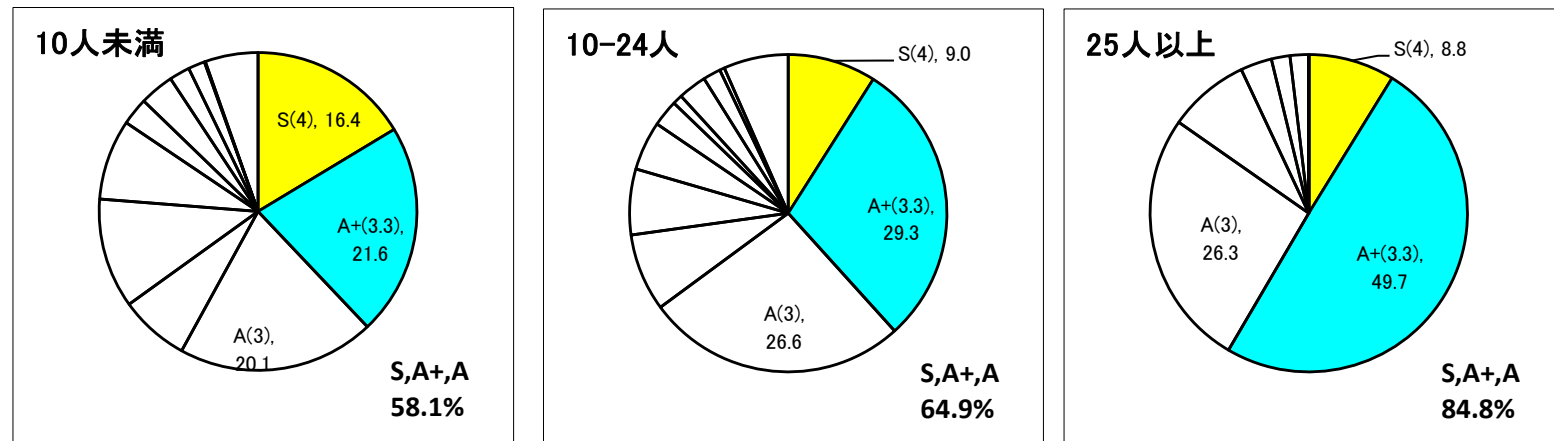
	サンプル サイズ	評価分布(%)													合計	標準偏差 (標本)	GPCA
		S(4)	A+(3.3)	A(3)	A-(2.7)	B+(2.3)	B(2)	B-(1.7)	C+(1.3)	C(1)	C-(0.7)	D(0)	E(0)				
全授業	143	13.9	25.0	22.2	7.4	9.5	7.0	2.7	2.6	2.3	1.6	0.2	5.5	100.0	0.58	2.86	
科目ナンバリング付番	500番台	126	14.5	21.5	21.8	8.4	9.7	7.2	3.1	3.0	2.6	1.8	0.3	6.3	100.0	0.60	2.82
	600番台	17	9.5	51.3	25.7	0.0	8.4	5.1	0.0	0.0	0.0	0.0	0.0	100.0	0.23	3.14	
	700番台	0	0.0	0.0	0.0	0.0	0.0	0.0	0.0	0.0	0.0	0.0	0.0	100.0	0.00	0.00	
	その他	0	0.0	0.0	0.0	0.0	0.0	0.0	0.0	0.0	0.0	0.0	0.0	100.0	0.00	0.00	



学年別		74	12.9	38.6	27.3	4.8	6.3	2.3	1.3	0.3	0.8	0.7	0.3	4.3	100.0	0.37	3.09
	専門職学位課程1年	74	12.9	38.6	27.3	4.8	6.3	2.3	1.3	0.3	0.8	0.7	0.3	4.3	100.0	0.37	3.09
	専門職学位課程2年	83	12.7	21.0	23.4	9.1	7.6	10.8	4.2	3.0	0.8	1.1	0.4	5.9	100.0	0.64	2.79
	専門職学位課程3年	39	18.2	12.2	24.6	12.3	13.7	5.7	2.0	2.9	6.1	2.4	0.0	0.0	100.0	0.66	2.78
	その他	12	28.3	24.4	24.7	8.8	3.5	1.2	2.1	0.0	0.0	0.0	3.3	3.8	100.0	0.49	3.17



受講者数規模別		95	16.4	21.6	20.1	7.1	11.2	8.2	2.8	3.5	2.1	1.7	0.1	5.4	100.0	0.63	2.84
	10人未満	95	16.4	21.6	20.1	7.1	11.2	8.2	2.8	3.5	2.1	1.7	0.1	5.4	100.0	0.63	2.84
	10-24人	42	9.0	29.3	26.6	7.9	6.7	5.0	2.7	1.0	2.9	1.8	0.5	6.6	100.0	0.48	2.85
	25人以上	6	8.8	49.7	26.3	8.3	3.2	1.9	1.9	0.0	0.0	0.0	0.0	0.0	100.0	0.19	3.15



担当教員別		110	12.5	24.2	22.5	7.3	10.5	6.8	2.8	2.9	2.3	1.7	0.3	6.2	100.0	0.57	2.82
	専任教員	110	12.5	24.2	22.5	7.3	10.5	6.8	2.8	2.9	2.3	1.7	0.3	6.2	100.0	0.57	2.82
	兼任教員	33	18.6	27.8	21.4	7.8	6.1	7.4	2.5	1.6	2.2	1.3	0.0	3.2	100.0	0.61	2.99

