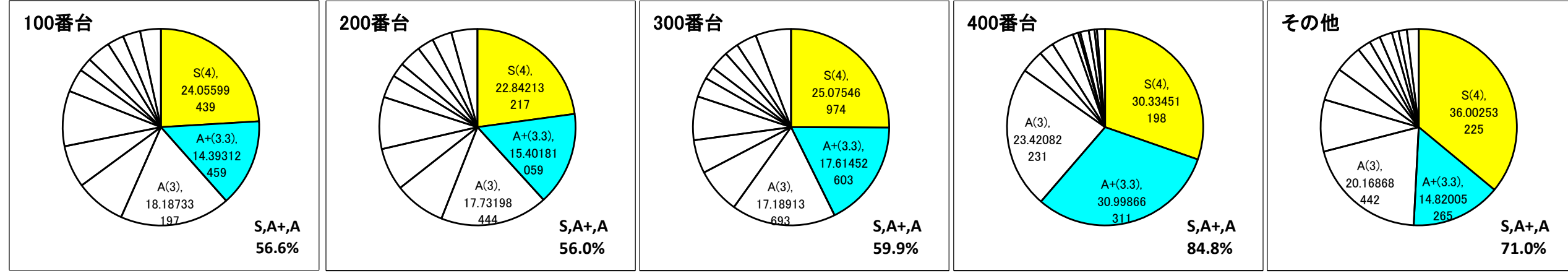


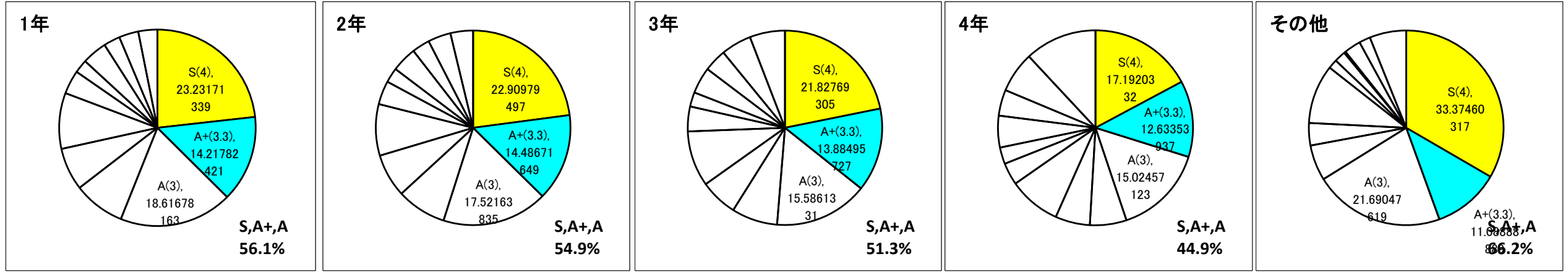
2021年度 春学期

全学GPCA集計表(全学部(通学課程))

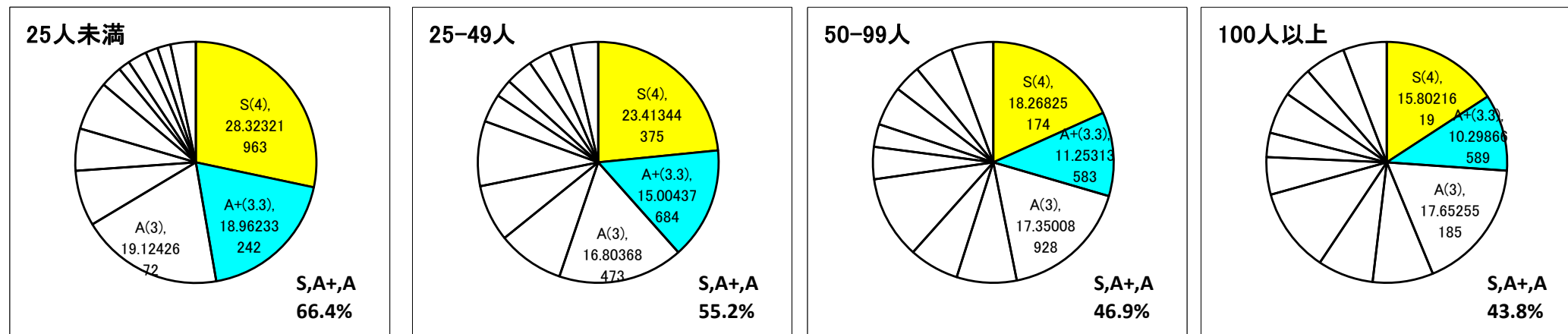
	サンプルサイズ	評価分布(%)													標準偏差(標本)	GPCA	
		S(4)	A+(3.3)	A(3)	A-(2.7)	B+(2.3)	B(2)	B-(1.7)	C+(1.3)	C(1)	C-(0.7)	D(0)	E(0)	合計			
全授業	5,154	24.2	15.9	18.1	8.0	6.6	8.3	3.6	2.2	3.6	2.6	3.0	4.0	100.0	0.60	2.82	
科目ナンバリング付番	100番台	2,268	24.1	14.4	18.2	8.3	7.0	9.1	3.9	2.2	3.9	2.7	2.9	3.4	100.0	0.58	2.79
	200番台	1,763	22.8	15.4	17.7	8.4	7.0	8.5	3.8	2.3	3.7	2.7	3.2	4.3	100.0	0.61	2.78
	300番台	870	25.1	17.6	17.2	7.5	5.5	7.2	3.2	2.1	3.1	2.3	3.4	5.9	100.0	0.62	2.86
	400番台	177	30.3	31.0	23.4	3.8	2.5	3.7	0.9	0.3	1.4	0.9	0.4	1.3	100.0	0.48	3.25
	その他	76	36.0	14.8	20.2	8.5	5.4	4.5	2.2	1.8	2.1	1.1	1.4	2.0	100.0	0.65	3.12



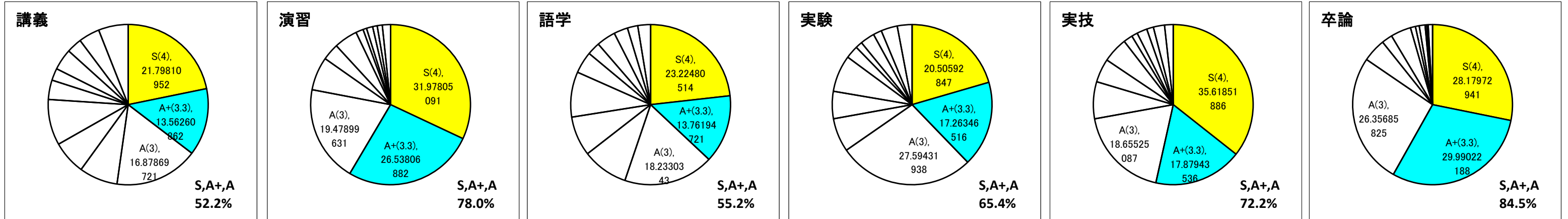
学年別	1年	2年	3年	4年	その他	S(4)	A+(3.3)	A(3)	A-(2.7)	B+(2.3)	B(2)	B-(1.7)	C+(1.3)	C(1)	C-(0.7)	D(0)	E(0)	合計	標準偏差(標本)	GPCA
1年	2,407	23.2	14.2	18.6	8.5	7.0	9.2	3.9	2.2	4.1	2.7	3.2	3.1	100.0	0.63	2.77				
2年	3,037	22.9	14.5	17.5	8.3	7.2	8.5	3.9	2.5	4.2	3.0	3.8	3.8	100.0	0.73	2.74				
3年	2,871	21.8	13.9	15.6	7.6	6.2	9.2	4.1	2.4	4.4	3.8	5.1	5.9	100.0	0.85	2.64				
4年	2,253	17.2	12.6	15.0	6.1	5.7	8.6	3.7	2.8	5.3	4.3	6.8	11.9	100.0	0.93	2.47				
その他	50	33.4	11.1	21.7	5.9	3.7	9.8	1.5	1.9	0.3	2.8	1.9	6.1	100.0	0.83	3.03				



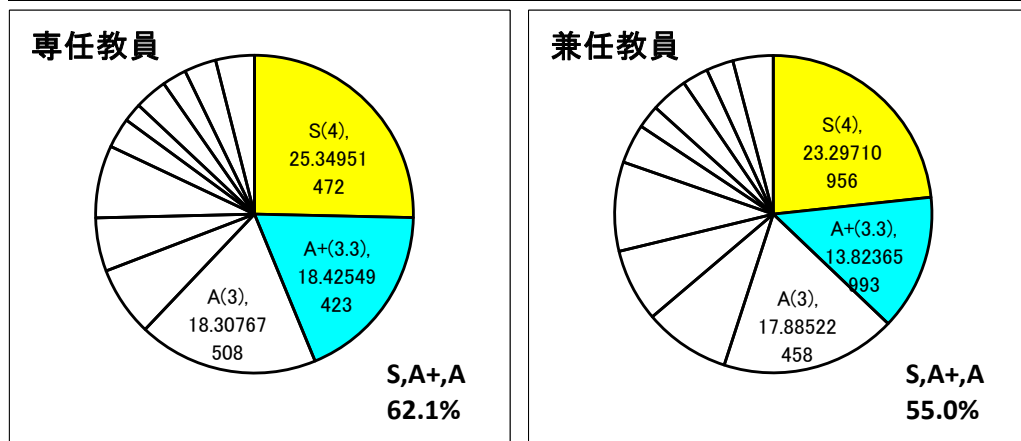
受講者数規模別	25人未満	25-49人	50-99人	100人以上	S(4)	A+(3.3)	A(3)	A-(2.7)	B+(2.3)	B(2)	B-(1.7)	C+(1.3)	C(1)	C-(0.7)	D(0)	E(0)	合計	標準偏差(標本)	GPCA
25人未満	2,444	28.3	19.0	19.1	7.5	5.6	6.6	2.9	1.5	2.6	1.7	1.8	3.4	100.0	0.60	3.00			
25-49人	1,457	23.4	15.0	16.8	9.0	7.6	8.7	3.8	2.4	3.7	3.0	3.0	3.6	100.0	0.53	2.78			
50-99人	655	18.3	11.3	17.4	8.0	6.7	11.1	4.3	3.1	5.3	3.7	5.3	5.6	100.0	0.55	2.54			
100人以上	598	15.8	10.3	17.7	8.1	7.5	11.3	5.0	3.3	5.6	4.1	5.5	5.9	100.0	0.55	2.47			



科目種類別	講義	演習	語学	実験	実技	卒論	S(4)	A+(3.3)	A(3)	A-(2.7)	B+(2.3)	B(2)	B-(1.7)	C+(1.3)	C(1)	C-(0.7)	D(0)	E(0)	合計	標準偏差(標本)	GPCA
講義	2,434	21.8	13.6	16.9	7.8	6.8	9.2	3.9	2.4	4.3	3.1	4.2	6.0	100.0	0.59	2.69					
演習	731	32.0	26.5	19.5	6.7	3.4	4.7	1.5	0.7	1.3	0.9	1.0	1.7	100.0	0.52	3.20					
語学	1,648	23.2	13.8	18.2	9.3	8.0	9.1	4.4	2.6	3.9	2.8	2.1	2.6	100.0	0.59	2.78					
実験	114	20.5	17.3	27.6	6.8	5.5	7.4	2.6	1.4	2.9	1.7	3.3	3.0	100.0	0.51	2.86					
実技	176	35.6	17.9	18.7	7.5	4.8	5.1	1.8	1.2	2.1	1.4	2.3	1.8	100.0	0.47	3.12					
卒論	51	28.2	30.0	26.4	4.7	2.2	4.1	1.0	0.8	1.2	0.3	0.3	0.9	100.0	0.45	3.23					

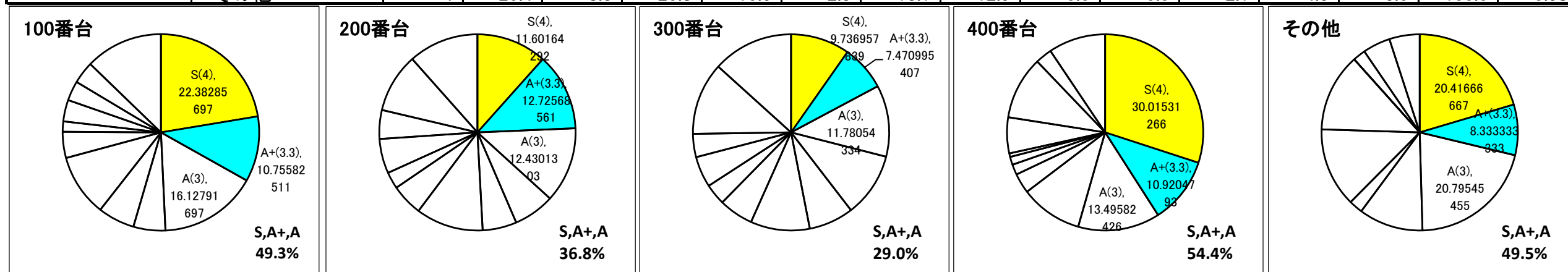


担当教員別	専任教員	兼任教員	S(4)	A+(3.3)	A(3)	A-(2.7)	B+(2.3)	B(2)	B-(1.7)	C+(1.3)	C(1)	C-(0.7)	D(0)	E(0)	合計	標準偏差(標本)	GPCA
専任教員	2,279	25.3	18.4	18.3	7.1	5.4	7.4	3.1	1.9	3.3	2.5	3.2	3.9	100.0	0.62	2.87	
兼任教員	2,875	23.3	13.8	17.9	8.8	7.4	9.1	4.0	2.4	3.8	2.7	2.8	4.1	100.0	0.59	2.78	

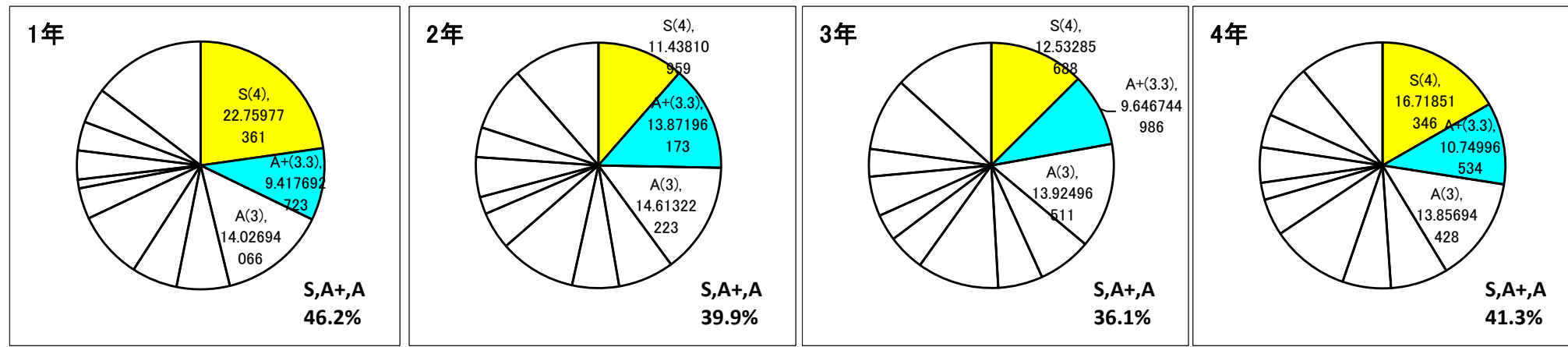


全学GPCA集計表(全学部(通信教育課程))

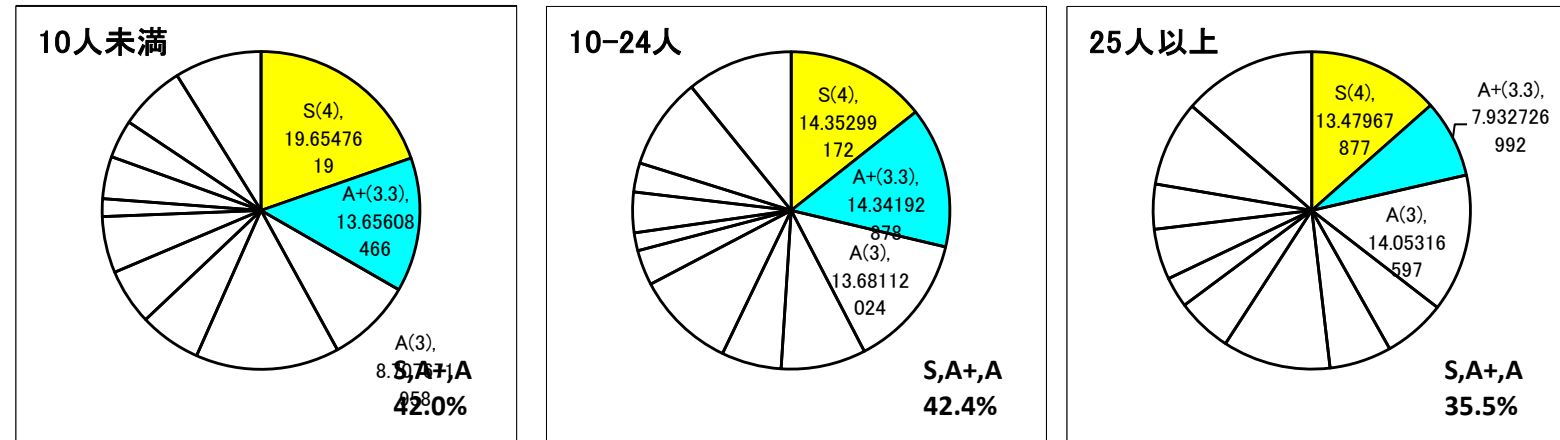
	サンプルサイズ	評価分布(%)													標準偏差(標本)	GPCA	
		S(4)	A+(3.3)	A(3)	A-(2.7)	B+(2.3)	B(2)	B-(1.7)	C+(1.3)	C(1)	C-(0.7)	D(0)	E(0)	合計			
全授業	262	14.4	10.2	13.3	7.9	6.3	10.2	5.2	2.6	4.8	4.1	8.7	12.4	100.0	0.82	2.34	
科目ナンバリング付番	100番台	71	22.4	10.8	16.1	5.3	6.1	10.2	4.3	1.7	3.5	3.2	3.7	12.8	100.0	0.56	2.70
	200番台	86	11.6	12.7	12.4	6.8	5.6	11.1	5.2	2.8	5.7	4.8	9.8	11.6	100.0	0.86	2.24
	300番台	95	9.7	7.5	11.8	10.6	7.4	9.8	5.7	3.5	5.1	3.8	11.9	13.3	100.0	0.83	2.11
	400番台	6	30.0	10.9	13.5	10.2	3.3	1.7	1.3	0.6	5.9	10.4	2.7	9.4	100.0	1.08	2.75
	その他	4	20.4	8.3	20.8	10.6	2.3	13.1	12.9	0.0	0.0	2.1	4.5	5.0	100.0	0.58	2.72



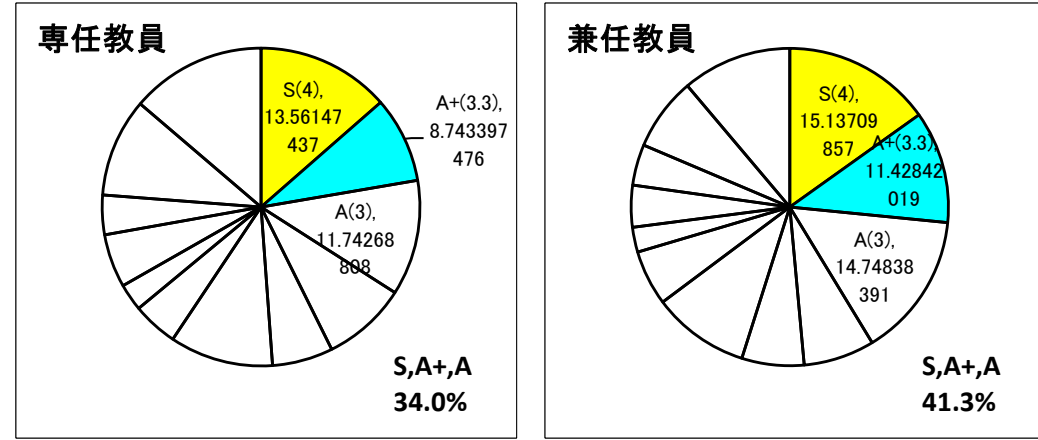
学年別	1年	66	22.8	9.4	14.0	6.9	6.0	8.9	4.0	1.1	3.8	3.8	4.6	14.7	100.0	0.71	2.67
	2年	151	11.4	13.9	14.6	7.4	6.2	10.1	5.0	2.3	5.3	3.9	8.5	11.5	100.0	0.92	2.35
	3年	247	12.5	9.6	13.9	7.1	5.9	10.8	4.9	3.5	5.2	3.6	9.6	13.2	100.0	0.87	2.26
	4年	257	16.7	10.7	13.9	7.6	6.4	10.4	4.8	2.2	4.6	4.4	7.2	11.1	100.0	0.83	2.43
	その他	0	0.0	0.0	0.0	0.0	0.0	0.0	0.0	0.0	0.0	0.0	0.0	0.0	0.0	0.00	0.00



受講者数規模別	10人未満	30	19.7	13.7	8.7	14.6	6.3	5.7	5.7	1.8	4.3	3.9	6.8	8.9	100.0	1.00	2.57
	10-24人	65	14.4	14.3	13.7	8.6	6.1	10.2	3.6	1.8	4.1	3.0	9.3	10.8	100.0	0.82	2.42
	25人以上	167	13.5	7.9	14.1	6.4	6.3	11.0	5.7	3.1	5.2	4.6	8.7	13.6	100.0	0.77	2.26

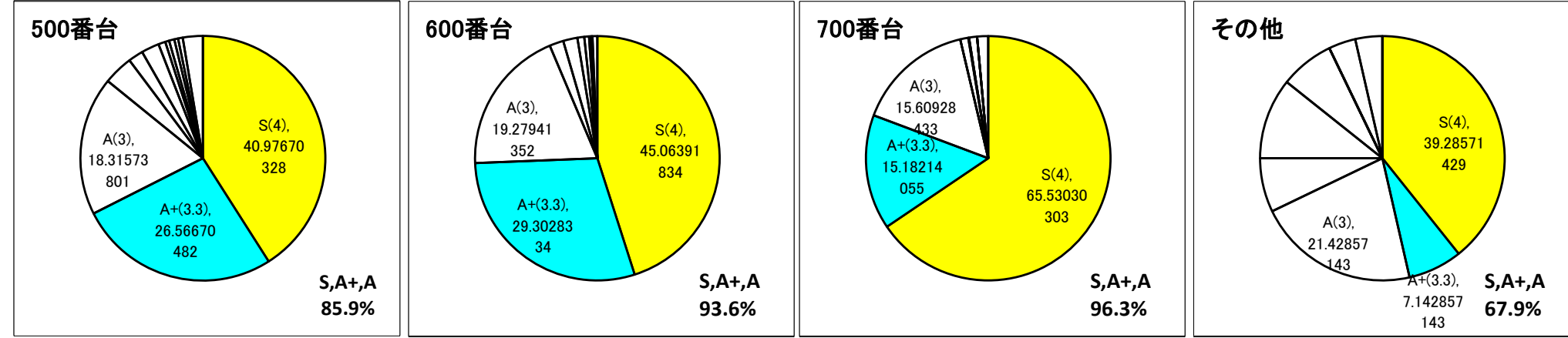


担当教員別	専任教員	122	13.6	8.7	11.7	8.6	6.2	10.5	4.6	2.8	5.4	4.0	10.0	13.7	100.0	0.83	2.24
	兼任教員	140	15.1	11.4	14.7	7.2	6.3	9.9	5.6	2.5	4.3	4.2	7.5	11.2	100.0	0.81	2.42

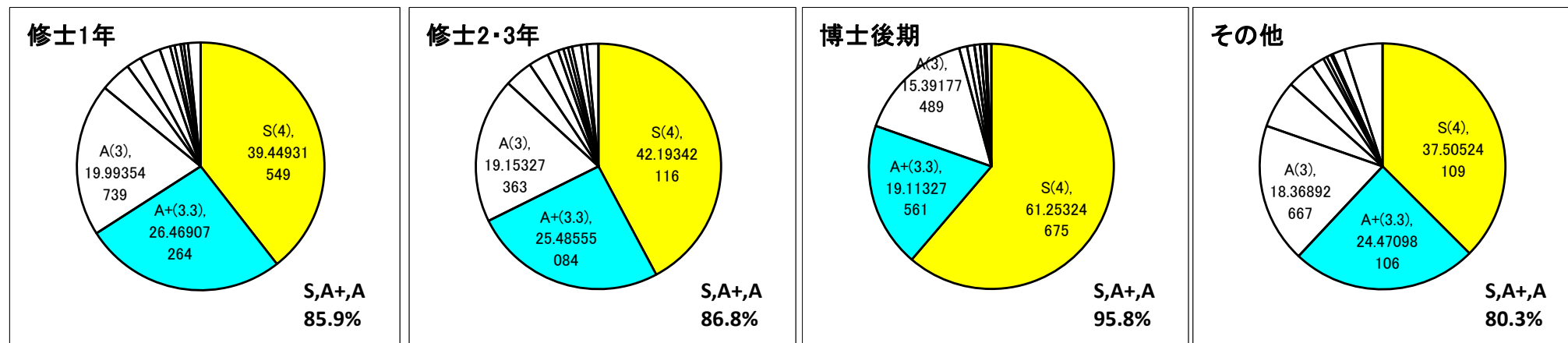


全学GPCA集計表(全研究科)

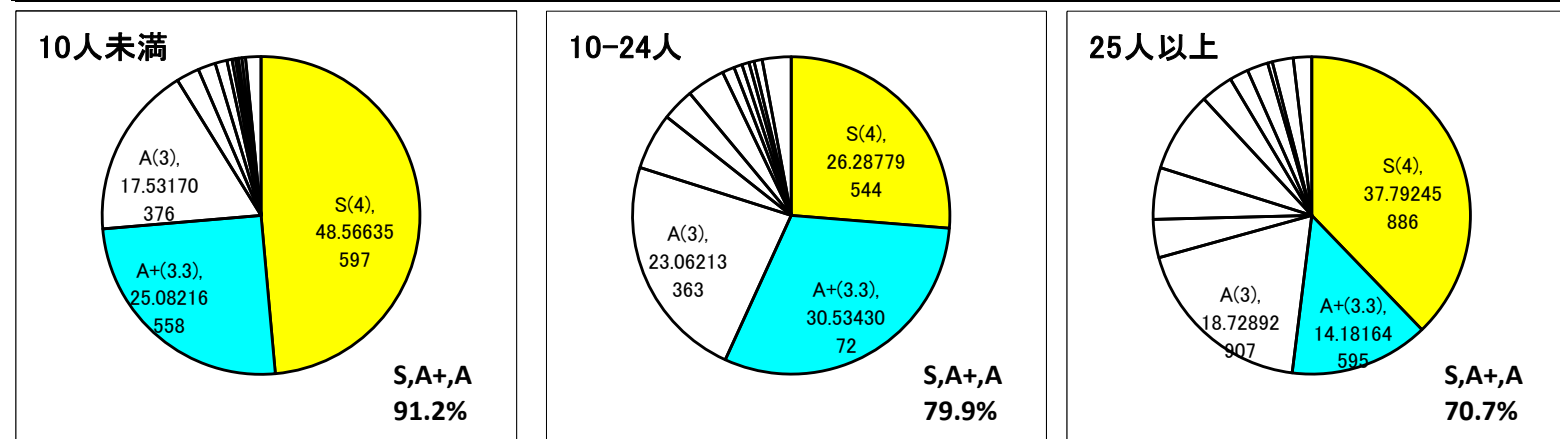
全授業	サンプルサイズ	評価分布(%)														合計	標準偏差(標本)	GPCA
		S(4)	A+(3.3)	A(3)	A-(2.7)	B+(2.3)	B(2)	B-(1.7)	C+(1.3)	C(1)	C-(0.7)	D(0)	E(0)					
500番台	920	44.7	25.7	18.4	2.9	2.1	1.8	0.7	0.5	0.4	0.4	0.5	1.8	100.0	0.51	3.44		
600番台	502	41.0	26.6	18.3	3.9	2.0	2.4	0.9	0.5	0.7	0.5	0.6	2.6	100.0	0.49	3.38		
700番台	296	45.1	29.3	19.3	1.9	1.9	0.9	0.6	0.3	0.1	0.0	0.1	0.6	100.0	0.45	3.50		
その他	94	65.5	15.2	15.6	0.0	1.1	0.1	0.0	1.1	0.0	0.0	0.0	1.5	100.0	0.49	3.69		
合計	28	39.3	7.1	21.4	7.1	10.7	7.1	0.0	0.0	0.0	3.6	3.6	0.0	100.0	1.02	3.06		



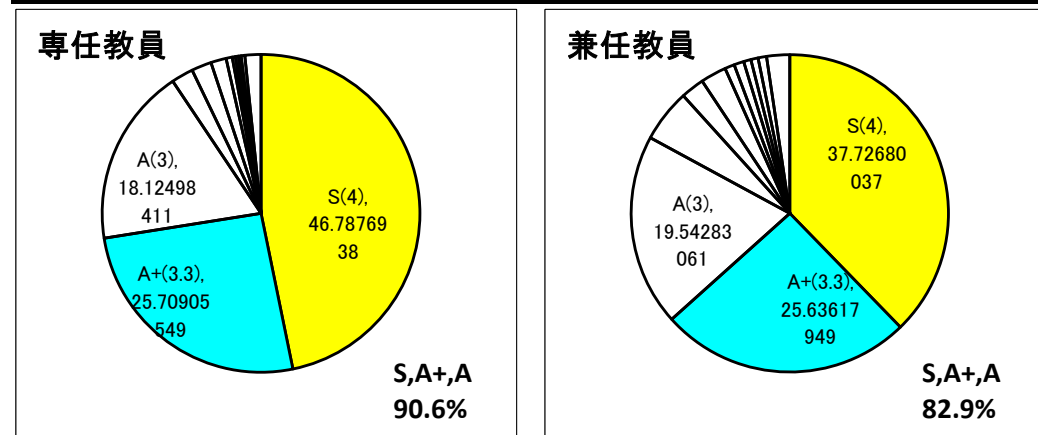
学年別	修士1年	576	39.4	26.5	20.0	4.0	2.0	2.7	1.4	0.6	0.8	0.4	0.5	1.6	100.0	0.54	3.35
	修士2-3年	513	42.2	25.5	19.2	3.7	2.7	1.4	0.7	0.6	0.5	1.2	0.7	1.5	100.0	0.66	3.38
	博士後期	210	61.3	19.1	15.4	1.0	1.0	0.0	0.7	0.0	0.6	0.0	0.2	0.7	100.0	0.51	3.64
	その他	106	37.5	24.5	18.4	6.3	3.7	1.7	0.5	0.6	0.2	0.0	1.7	5.0	100.0	0.54	3.33
	合計	1405	45.1	24.1	18.4	3.4	1.9	1.5	0.8	0.6	0.4	0.4	0.6	1.1	100.0	0.57	3.33



受講者数規模別	10人未満	751	48.6	25.1	17.5	2.4	1.8	1.2	0.5	0.4	0.3	0.4	0.4	1.6	100.0	0.51	3.50
	10-24人	147	26.3	30.5	23.1	5.8	3.3	3.9	1.2	0.8	0.7	0.5	0.8	2.9	100.0	0.43	3.20
	25人以上	22	37.8	14.2	18.7	3.9	5.3	8.2	3.3	1.9	2.1	0.5	2.1	1.9	100.0	0.55	3.10

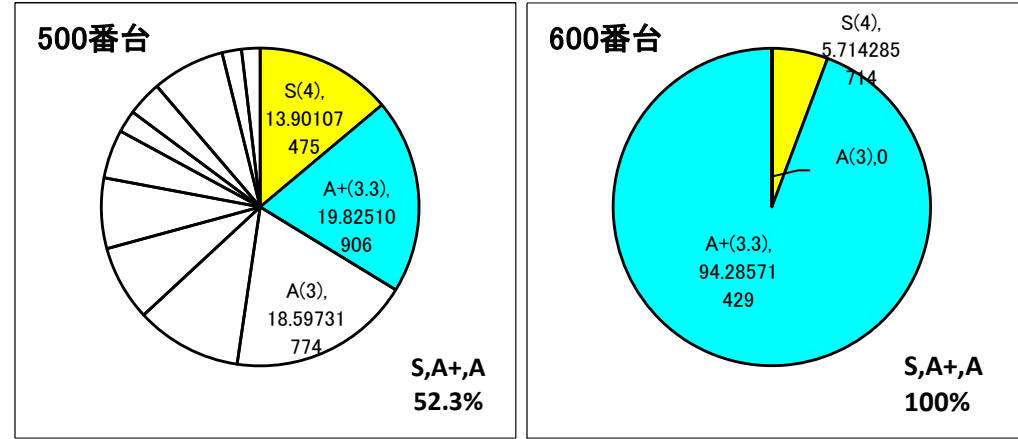


担当教員別	専任教員	713	46.8	25.7	18.1	2.2	2.0	1.6	0.6	0.3	0.3	0.3	0.4	1.6	100.0	0.49	3.48
	兼任教員	207	37.7	25.6	19.5	5.4	2.4	2.6	1.0	1.0	0.7	0.7	0.9	2.3	100.0	0.57	3.31

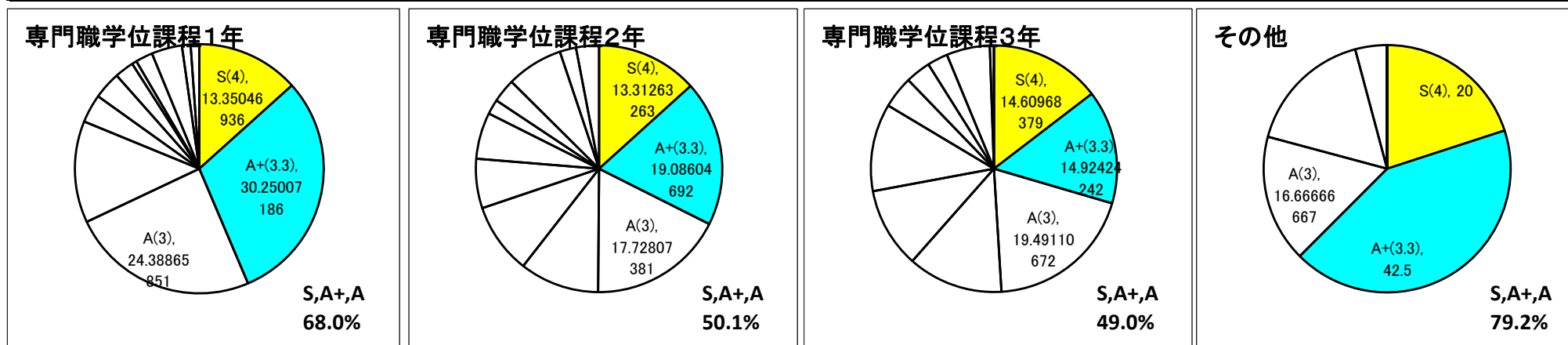


全学GPCA集計表(専門職大学院)

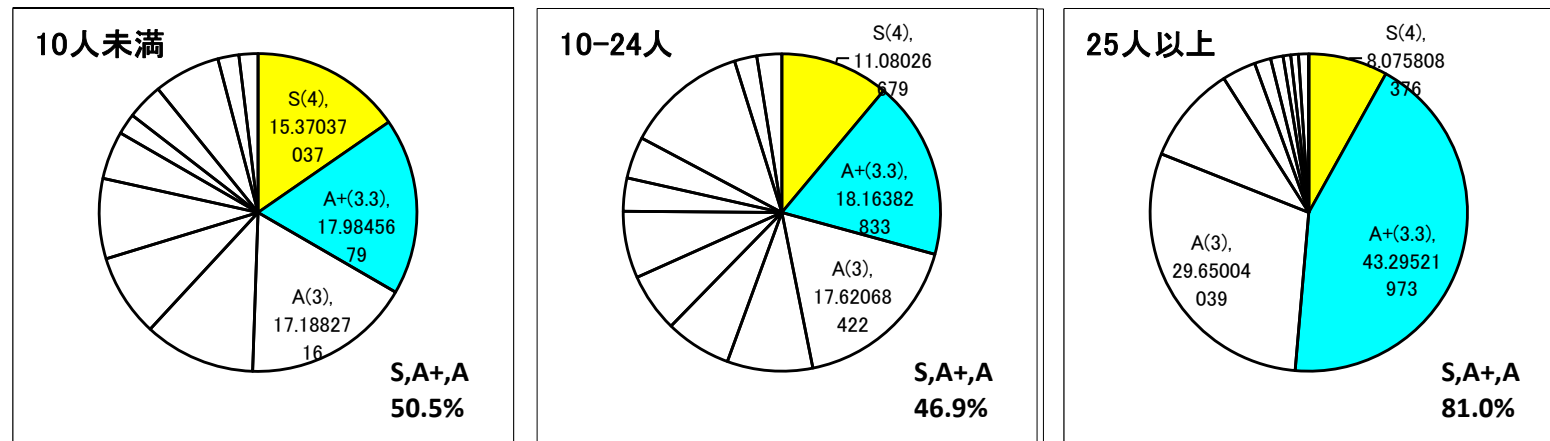
	サンプル サイズ	評価分布(%)													標準偏差 (標本)	GPCA	
		S(4)	A+(3.3)	A(3)	A-(2.7)	B+(2.3)	B(2)	B-(1.7)	C+(1.3)	C(1)	C-(0.7)	D(0)	E(0)	合計			
全授業	127	13.8	20.4	18.5	10.7	7.6	7.1	4.9	2.3	3.5	7.3	2.0	1.9	100.0	0.78	2.64	
科目ナンバリング付番	500番台	126	13.9	19.8	18.6	10.8	7.7	7.2	5.0	2.3	3.6	7.4	2.0	1.9	100.0	0.78	2.64
	600番台	1	5.7	94.3	0.0	0.0	0.0	0.0	0.0	0.0	0.0	0.0	0.0	0.0	100.0	0.00	3.34
	700番台	0	0.0	0.0	0.0	0.0	0.0	0.0	0.0	0.0	0.0	0.0	0.0	0.0	0.0	0.00	0.00
	その他	0	0.0	0.0	0.0	0.0	0.0	0.0	0.0	0.0	0.0	0.0	0.0	0.0	0.0	0.00	0.00



学年別		47	13.4	30.3	24.4	13.2	3.7	3.6	2.5	0.6	2.2	4.0	1.1	1.1	100.0	0.55	2.91
	専門職学位課程1年	47	13.4	30.3	24.4	13.2	3.7	3.6	2.5	0.6	2.2	4.0	1.1	1.1	100.0	0.55	2.91
	専門職学位課程2年	80	13.3	19.1	17.7	10.4	9.3	6.5	6.1	2.0	3.1	7.4	2.1	3.0	100.0	0.84	2.62
	専門職学位課程3年	46	14.6	14.9	19.5	12.5	10.5	11.5	4.2	3.3	2.7	5.7	0.5	0.0	100.0	0.77	2.65
	その他	8	20.0	42.5	16.7	16.7	4.2	0.0	0.0	0.0	0.0	0.0	0.0	0.0	100.0	0.43	3.25



受講者数規模別		90	15.4	18.0	17.2	11.3	8.4	8.2	4.9	2.1	3.7	6.8	2.1	1.9	100.0	0.82	2.64
	10人未満	90	15.4	18.0	17.2	11.3	8.4	8.2	4.9	2.1	3.7	6.8	2.1	1.9	100.0	0.82	2.64
	10-24人	25	11.1	18.2	17.6	8.7	6.7	6.0	6.8	3.4	4.3	12.4	2.3	2.5	100.0	0.69	2.44
	25人以上	12	8.1	43.3	29.7	10.0	3.4	1.7	1.3	0.8	0.8	1.0	0.0	0.0	100.0	0.30	3.07



担当教員別		97	11.2	22.7	17.7	9.2	7.1	6.7	5.3	2.5	4.5	8.8	2.3	1.9	100.0	0.79	2.56
	専任教員	97	11.2	22.7	17.7	9.2	7.1	6.7	5.3	2.5	4.5	8.8	2.3	1.9	100.0	0.79	2.56
	兼任教員	30	22.3	13.0	21.0	15.5	9.2	8.4	3.7	1.4	0.3	2.7	0.8	1.6	100.0	0.65	2.91

