

法政大学アンケートシステム操作マニュアル

(教員向け)

目次

| | |
|----------------------------|----|
| 概要..... | 1 |
| 推奨環境..... | 1 |
| 認証方法..... | 2 |
| ホーム画面..... | 3 |
| お知らせ..... | 3 |
| メンテナンス情報..... | 3 |
| 授業改善アンケートの回答結果を閲覧する..... | 4 |
| カテゴリごとの集計結果を表示する..... | 4 |
| 集計結果表をダウンロードする..... | 5 |
| 科目ごとの集計結果を表示する..... | 6 |
| 授業改善アンケートの回答結果一覧を表示する..... | 6 |
| 集計結果を見る..... | 7 |
| 集計結果をファイルに出力する..... | 7 |
| 最新の集計結果を表示する..... | 8 |
| 教員コメントを入力する..... | 9 |
| 教員コメント画面を表示する..... | 9 |
| 教員コメント画面の機能説明..... | 9 |
| 教員コメントを表示する..... | 10 |
| その他のアンケートの集計結果を閲覧する..... | 11 |
| アンケートの回答結果一覧を表示する..... | 11 |
| 集計結果を見る..... | 12 |
| 集計結果をファイルに出力する..... | 12 |

概要

本システムでは、

- Web 上で学生がアンケートに回答
- アンケートの集計結果を閲覧
- 回答結果へのフィードバックを入力保存し、学生へ公開（指定学部・研究科のみ）
をすることができます。

本マニュアルでは、各項の操作手順・方法について、解説します。

推奨環境

[推奨ブラウザ]

- Microsoft Edge 最新版
- Google Chrome 最新版
- Mozilla Firefox 最新版
- macOS Safari 最新版

認証方法

法政大学
HOSEI University

法政大学アンケートシステム
ログインページ

① 全学ネットワークシステム統合認証を押す

ログイン方法を選択してください。

全学ネットワークシステム統合認証

上記以外でのログイン

法政大学
HOSEI University

全学ネットワークシステム統合認証

ログインサービス: 授業改善アンケート

② ユーザーIDとパスワードを入力する

ユーザーID (USER_ID)

ユーザーIDをマスキングする (masking USER_ID)

パスワード (Password)

③ ログインを押す

ログイン (Login)

④ ホーム画面が表示される

法学部先生 | ログアウト | 個人情報設定 | マニュアル | メンテナンス情報 |

結果を見る

表示された画面にユーザーID（ログイン ID）とパスワードを入力してから、
ログインを押してください。

ログインが成功するとホーム画面が表示されます。

※全学ネットワークシステム統合認証のユーザーID・パスワードがわからない場合は、
各キャンパスの総合情報センターにお問い合わせください。

ホームページ

お知らせ



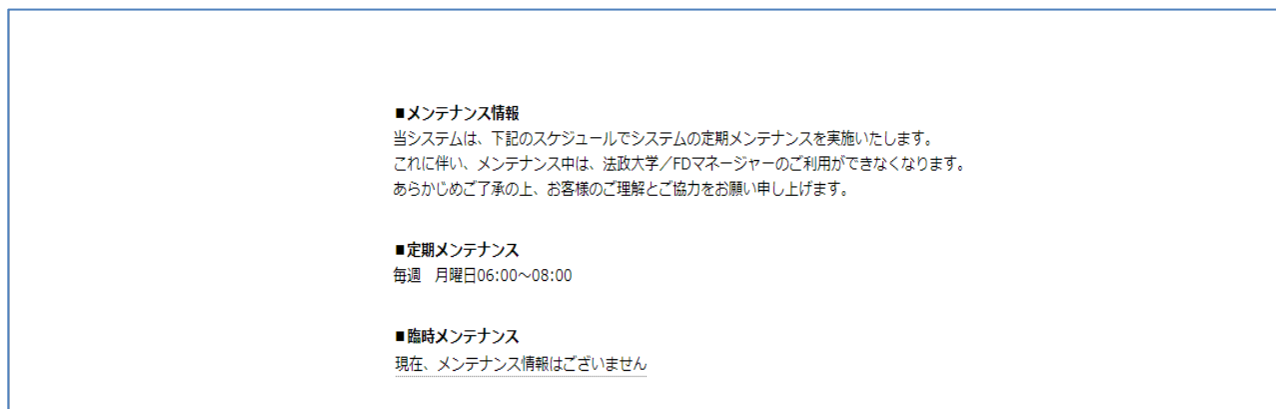
通知事項がホームページ下部に表示されます。

また、画面右上の 日・Eng ボタンを押すと、日本語と英語の切り替えができます。

メンテナンス情報



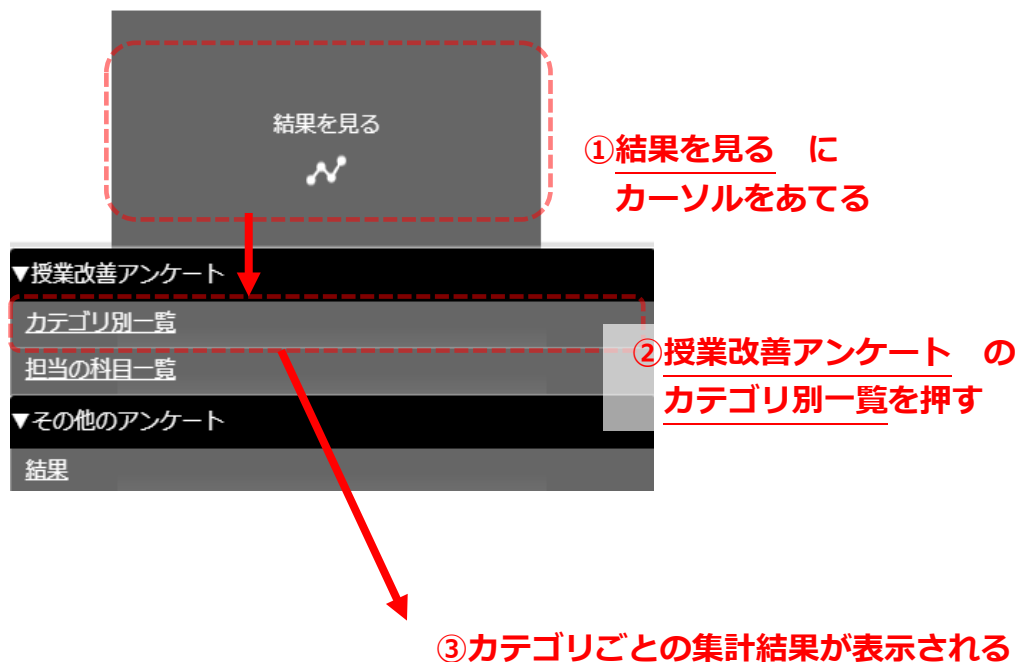
②メンテナンス情報が表示される



ホームページ上の メンテナンス情報 を押すとメンテナンス情報を確認することができます。

授業改善アンケートの回答結果を閲覧する

カテゴリごとの集計結果を表示する



カテゴリ別集計結果表 2019年度春学期 ▾

| 結果 | カテゴリ情報 | 集計結果 | |
|----------|--------|---------|--------|
| | 対象 | 履修者数 | 回答者数 |
| □ 全体 (2) | | | |
| | 学部 | 271,071 | 66,003 |
| | 研究科 | 4,446 | 1,749 |

まず、ホーム画面の 結果を見る にカーソルをあてると、メニューが表示されます。

その中から、授業改善アンケート の カテゴリ別一覧 を押してください。

全学集計結果等、科目別以外の集計結果が表示されます。

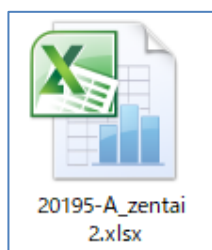
集計結果表をダウンロードする

カテゴリ別集計結果表 2019年度春学期 ▾

| カテゴリ情報 | | 集計結果 | |
|---|-----|---------|--------|
| 結果 | 対象 | 履修者数 | 回答者数 |
| 全体 (2) | | | |
|  | 学部 | 271,071 | 66,003 |
|  | 研究科 | 4,446 | 1,749 |

①結果の列にあるボタンを押す

②集計結果表がダウンロードされる



カテゴリ別集計結果画面で、閲覧したい集計結果の、結果 の列にあるボタンを押してください。
集計結果表が XLSX 形式でダウンロードされます。

科目ごとの集計結果を表示する

授業改善アンケートの回答結果一覧を表示する

① 結果を見るに
カーソルをあてる

② 授業改善アンケートの
担当の科目一覧を押す

③ アンケート結果一覧画面が表示される

担当の科目一覧 2019年度秋学期

1 - 1 / 1件

表示件数: 10件 20件 30件 50件 100件

| 結果 | 教員コメント入力 | 教員コメント | 科目名 | 実施有無 | 勤務員番号 | 代表教員氏名 | その他担当教員氏名 | 曜日 | 時間 | 属格者数 | 回答者数 | 回答 |
|----|----------|--------|-----|------|-------|--------|-----------|----|----|------|------|----|
| | | | | ○ | | | | | | | 37 | |

1 - 1 / 1件

表示件数: 10件 20件 30件 50件 100件

※ 結果一覧画面は、アンケートが実施されてから表示されます。

まず、ホーム画面の結果を見るにカーソルをあてるとメニューが表示されます。

その中から、授業改善アンケートの担当の科目一覧を押してください。

授業改善アンケートの結果一覧が表示されます。

この画面から、回答の集計結果の確認と回答データのダウンロードをすることが出来ます。

集計結果を見る

担当の科目一覧 2019年度秋学期 ▾

1 - 1 / 1件

①結果 列の ボタンを押す

| 結果 | 教員コメント入力 | 教員コメント | 科目名 | 実施有無 | 勤務員番号 | 代表教員氏名 | その他担当教員氏名 |
|----|----------|--------|-----|------|-------|--------|-----------|
| | | | | | | | |

1 - 1 / 1件

②集計結果が表示される

集計結果出力 更新 閉じる

更新日時：2020-06-22 12:08:26

2019年度秋学期集計結果

| 科目名 | 科目名 | 履修者数 | 37 |
|-------|-------|------|-------|
| 教員氏名 | 教員氏名 | 回答者数 | 14 |
| 曜日・時限 | 曜日・時限 | 回答率 | 37.8% |

本科目の平均/算出方法/Average of this class 本科目の回答の和 / 回答者数 - Sum of points / Sum of answers
科目種類別の平均/算出方法/Average by class type
同じ学部・研究科またはスクーリング内での科目種類別の回答の和 / 同じ学部・研究科またはスクーリング内での科目種類別の回答者数 - (Classes by class type in the same Department or Schooling) Sum of points / Sum of answers
全科目の平均/算出方法/Average of all classes 同じ学部・研究科またはスクーリング内での全科目の回答の和 / 同じ学部・研究科またはスクーリング内での全科目の回答者数 - (All classes in the same Department or Schooling) Sum of points / Sum of answers

| Q1.この授業では、積極的な工夫がされましたか、例えば、熱意、授業方法、板書法、スクリーンの見やすさ、話し方、課題や主体的な学びへの促しなど(5段階評価でご回答ください)。/The course was presented in a good manner.(Please answer with the 5 point scale) | 回答者数 | 回答率 | 回答率(グラフ) |
|---|------|-------|----------|
| a.5 大変工夫していた/Totally agree | 6 | 42.9% | |
| b.4 | 6 | 42.9% | |
| c.3 | 2 | 14.3% | |
| d.2 | 0 | 0.0% | |
| e.1 あまり工夫していない/Disagree | 0 | 0.0% | |
| 本科目の平均/Average of this class | | | 4.29 |
| 科目種類別の平均/Average by class type | | | 4.14 |
| 全科目の平均/Average of all classes | | | 4.14 |

| Q2.この授業に関しては、授業時間につき、平均してどれくらいの授業外学習をしていますか、例えば、予習・復習、課題、授業内容に関する図書・情報収集など、友人や教員との討論や質問も含む。/On the average, how much time did you spend studying outside of class? | 回答者数 | 回答率 | 回答率(グラフ) |
|--|------|-------|----------|
| a.連3時間以上/More than 3 hours per week | 2 | 14.3% | |
| b.連2時間以上3時間未満/2 to 3 hours per week | 3 | 21.4% | |
| c.連1時間以上2時間未満/1 to 2 hours per week | 3 | 21.4% | |
| d.連30分以上1時間未満/30 minutes to 1 hour per week | 6 | 42.9% | |
| e.ほとんど行っていない/Less than 30 minutes | 0 | 0.0% | |
| 本科目の平均/Average of this class | | | 3.07 |
| 科目種類別の平均/Average by class type | | | 2.87 |

担当の科目一覧画面で、結果の列にあるボタンを押してください。

アンケート回答の集計結果が表示されます。

科目の回答者数、設問ごとの各選択肢の回答者数・回答率が表で表示されます。

集計結果をファイルに出力する

①【集計結果出力】ボタンを押す

集計結果出力 更新 閉じる

更新日時：2020-06-22 12:08:26

2019年度秋学期集計結果

| 科目名 | 科目名 | 履修者数 | 37 |
|-------|-------|------|----|
| 教員氏名 | 教員氏名 | | |
| 曜日・時限 | 曜日・時限 | | |

集計結果画面にある【集計結果出力】ボタンを押すと、画面に表示されているhtml形式の結果表、ローデータ、学生記述回答をXLSX形式でダウンロードします。

※1 ファイルの中で複数シートに分かれて出力されます。

最新の集計結果を表示する

①【更新】ボタンを押す

集計結果出力 **更新** 閉じる

更新日時：2020-06-22 12:08:26

2019年度秋学期集計結果

| 科目名 | 履修者数 |
|-----|------|
| ... | 37 |

前回の集計より後に回答があった場合、当画面を開いた時にアンケートの集計が行われます。

画面を表示した後に回答があった場合は、集計結果画面にある**【更新】**ボタンを押すと再度集計され、最新の集計結果が表示されます。

教員コメントを入力する

教員コメント画面を表示する

担当の科目一覧 2019年度秋学期 ▾

①教員コメント入力 列の ボタンを押す

表示件数： 10件 20件 全件表示

| 結果 | 教員コメント入力 | 教員コメント | 科目名 | 実施有無 | 勤務員番号 | 代表教員氏名 | その他担当教員氏名 | 曜日 | 時限 | 履修者数 |
|----|----------|--------|-----|------|-------|--------|-----------|----|----|------|
| | | | | | | | | | | |

1 - 1 / 1件 表示件数： 10件 20件

入力 2020/05/10 23:59:59まで ②教員コメント画面が表示される

更新日時：2020-05-22 20:50:27

2019年度秋学期集計結果

| 科目名 | 履修者数 | 回答者数 | 回答率 |
|-----|------|------|--------|
| | 57 | 1 | 27.98% |

担当の科目一覧画面で教員コメント入力列のボタンをクリックすると科目の教員コメント画面が表示されます。

教員コメント画面の機能説明

| 教員氏名 | 回答者数 |
|------|------|
| | 1 |

| 曜日・時限 | 回答率 |
|-------|-------|
| | 37.8% |

本科目の平均：算出方法/Average of this class 本科目の回答の和 / 回答者数 - Sum of points / Sum of answers

科目種類別の平均：算出方法/Average by class type 同じ学部・研究科またはスクーリング内での科目種類別の回答の和 / 同じ学部・研究科またはスクーリング内での科目種類別の回答者数 - (Classes by class type in the same Department or Schooling) Sum of points / Sum of answers

全科目の平均：算出方法/Average of all classes 同じ学部・研究科またはスクーリング内での全科目の回答の和 / 同じ学部・研究科またはスクーリング内での全科目の回答者数 - (All classes in the same Department or Schooling) Sum of points / Sum of answers

Q1.この授業では、積極的な工夫がされていましたが、例えば、熱意、授業方法、板書法、スクリーンの見やすさ、話し方、課題や主体的な学びへの促しなど（5段階評価でご回答ください）。/The course was presented in a good manner.(Please answer with the 5 point scale)

| | 回答者数 | 回答率 | 回答率(グラフ) |
|--------------------------------|------|-------|----------|
| a.5 大変工夫していた/Totally agree | 6 | 42.9% | |
| b.4 | 6 | 42.9% | |
| c.3 | 2 | 14.3% | |
| d.2 | 0 | 0.0% | |
| e.1 あまり工夫していない/Disagree | 0 | 0.0% | |
| 本科目の平均/Average of this class | | | 4.29 |
| 科目種類別の平均/Average by class type | | | 4.14 |
| 全科目の平均/Average of all classes | | | 4.14 |

Q2.この授業に関しては、授業時間につき、平均してどれくらいの授業外学習をしていますか。例えば、予習・復習、課題、授業内容に関する図書・情報収集など、友人や教員との討論や質問も含む。/On the average, how much time did you spend studying outside of class?

| | 回答者数 | 回答率 | 回答率(グラフ) |
|--|------|-----|----------|
| | | | |

【入力枠】 学生へのコメントを入力してください（1000文字以内） 〇文字 あと1000文字です。

編集の保存

保存 閉じる

コメントの入力

画面下部に教員コメントを入力します。

保存 ボタンを押すと教員コメントを保存できます。

※教員コメントの入力可否は学部・研究所によって定められており、「可」の設定をしている学部・研究科のみコメントを入力することができます。

※教員コメントは、アンケート実施期間開始日から入力可能です。入力されたコメントは、コメント入力直後～アンケート実施期間終了日翌日から 14 日後まで学生に公開されます。

教員コメントを表示する

担当の科目一覧 2019年度秋学期 ▾

1 - 1 / 1件 表示件数: 10件 20件 全件表示

①教員コメント 列の ボタンを押す

| 結果 | 教員コメント入力 | 教員コメント | 科目名 | 実施有無 | 勤務員番号 | 代表教員氏名 | その他担当教員氏名 | 曜日 | 時限 | 履修者数 |
|----|----------|---|-----|------|-------|--------|-----------|----|----|------|
| | |  | | | | | | | | |

1 - 1 / 1件 表示件数: 10件 20件

②教員コメントが表示される

教員コメントの閲覧

<学生へのコメント>

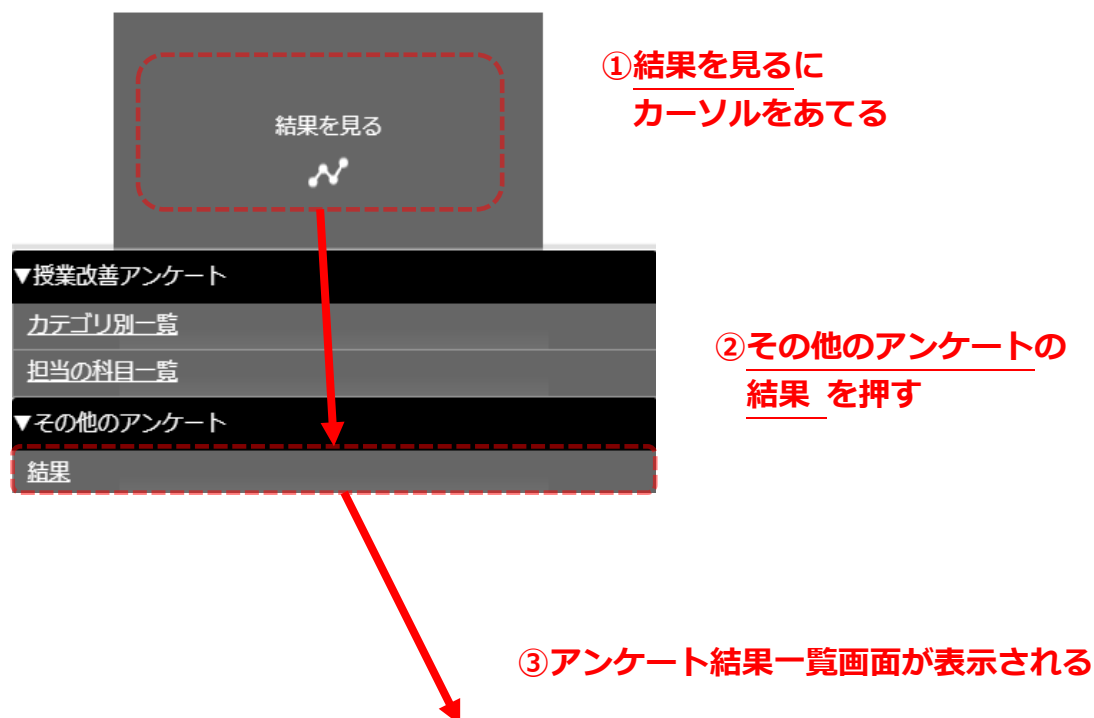
ここに教員コメントが入ります。

閉じる

担当の科目一覧画面で教員コメント列のボタンをクリックすると科目の教員コメントが表示されます。

その他のアンケートの集計結果を閲覧する

アンケートの回答結果一覧を表示する



ホーム > 結果を見る > その他のアンケート > 結果

結果を見る

その他のアンケート(結果)

1 - 2 / 2件 表示件数: 10件 20件 30件 50件 100件

全件表示

| 結果 | ローデータ | アンケート名 | 年度 | 回答開始日 | 回答期限 |
|----|-------|-----------|-----------|---------------------|---------------------|
| | | 授業改善アンケート | 2022年度春学期 | 2022/07/20 09:59:07 | 2022/09/30 23:59:59 |
| | | その他のアンケート | 2022年度春学期 | 2022/08/26 14:35:52 | 2022/08/26 23:59:59 |

1 - 2 / 2件 表示件数: 10件 20件 30件 50件 100件

※ 「その他のアンケート」は、学部等が独自に実施しているアンケートです（授業改善アンケートではありません）。回答結果公開設定がされている場合のみ、結果一覧が表示されます。

※ 結果一覧画面は、アンケートが実施されてから表示されます。

まず、ホーム画面の結果を見るにカーソルをあてるとメニューが表示されます。

その中から、その他のアンケートの結果を押してください。

その他のアンケートの結果一覧が表示されます。

この画面から、回答の集計結果の確認と回答データのダウンロードをすることが出来ます。

集計結果を見る




ホーム > 結果を見る > その他のアンケート > 結果

結果を見る

その他のアンケート(結果)

① **結果** 列の
ボタンを押す

1 - 2 / 2件

| 結果 | ローデータ | アンケート名 | 年度 |
|---|---|-----------|-----------|
|  |  | いよいよアンケート | 2022年度春学期 |
|  |  | いよいよアンケート | 2022年度春学期 |

1 - 2 / 2件



② **集計結果が表示される**



集計結果出力 閉じる

更新日時: 2022-08-29 20:02:48

いよいよアンケート 集計結果

| | 対象者数 | 回答者数 | 回答率 |
|--|------|------|-------|
| | 5 | 2 | 40.0% |

| Q1. 修士課程ですか？ | 回答者数 | 回答率 | 回答率(グラフ) |
|--------------|------|-------|---|
| a. はい | 1 | 50.0% |  |
| b. いいえ | 1 | 50.0% |  |
| 平均点 | | | - |

| Q2. 連日六学に通っていますか。 | 回答者数 | 回答率 | 回答率(グラフ) |
|-------------------|------|-------|---|
| a. 1 | 0 | 0.0% | |
| b. 2 | 0 | 0.0% | |
| c. 3 | 1 | 50.0% |  |
| d. 4 | 0 | 0.0% | |
| e. 5 | 1 | 50.0% |  |
| f. 6 | 0 | 0.0% | |
| g. 7 | 0 | 0.0% | |
| 平均点 | | | - |

アンケートの結果一覧画面で、結果の列にあるボタンを押してください。

アンケート回答の集計結果が表示されます。

アンケートの回答者数、設問ごとの各選択肢の回答者数・回答率が表で表示されます。

集計結果をファイルに出力する

① **【集計結果出力】 ボタンを押す**

集計結果出力 閉じる

更新日時: 2022-08-29 20:02:48

いよいよアンケート 集計結果

集計結果画面にある**【集計結果出力】** ボタンを押すと、アンケート全体の回答者数、設問ごとの各選択肢の回答者数・回答率を CSV 形式でダウンロードします。

【お問い合わせ】

法政大学教育開発支援機構

教育開発・学習支援センター(事務局：学務部教育支援課)

E-mail: kyoiku@hosei.ac.jp

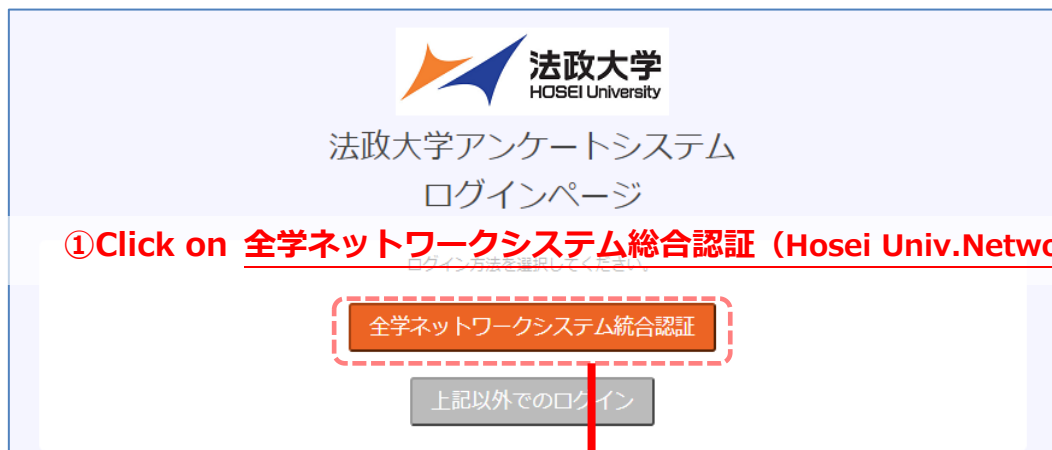
Hosei Questionnaire System Manual

(For Instructors)

Index

| | |
|---|---|
| Log In..... | 1 |
| Front Page..... | 2 |
| Notifications | 2 |
| Maintenance Information | 2 |
| How to check the Course Questionnaire Results (Category List) | 3 |
| How to check the Course Questionnaire Results (Class List) | 4 |
| Export the aggregated data | 5 |
| Show the latest aggregated data | 5 |
| Input Instructor comment | 6 |
| Move to the comment page | 6 |
| How to input a comment..... | 6 |
| Display Instructor comment..... | 7 |
| How to check the Other Questionnaire Results (Result List) | 8 |
| How to check the Other Questionnaire Results..... | 9 |
| Export the aggregated data | 9 |

Log In



② Enter USER_ID and Password

法政大学
HOSEI University

全学ネットワークシステム統合認証

ログインサービス: 授業改善アンケート

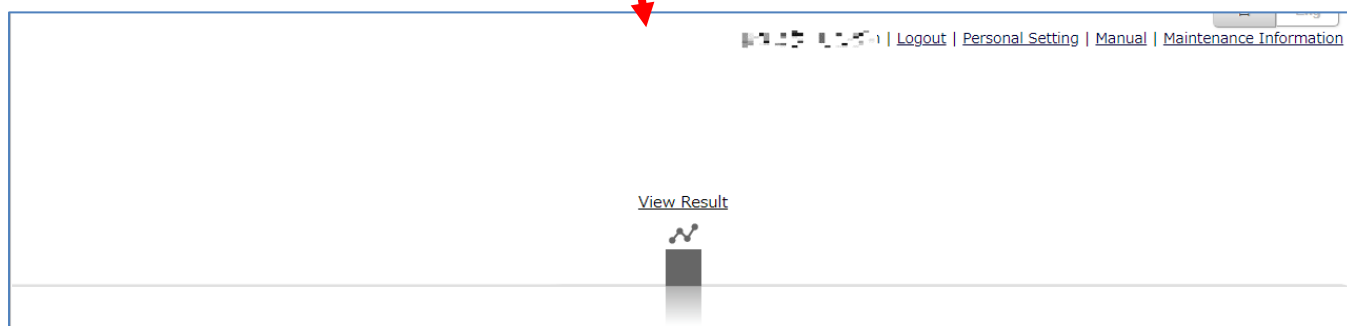
ユーザID(USER_ID)

ユーザIDをマスキングする(masking USER_ID)

パスワード(Password)

ログイン(Login)

③ Click on Log in



*If you don't know your user ID or password, please contact the Computing and Networking Center at your campus.

Front Page

Notifications

View Result

法政大学 デモサイト

第1フェーズ: 事前準備期間
第2フェーズ: 学生回答期間
第3フェーズ: 結果公開期間

※機能を分かりやすくするために、2019年度秋学期は、基本設定の「集計結果学生公開」「教員コメント入力・公開」を全て「可」に設定しています。

日 Eng

Logout | Personal Setting | Manual | Maintenance Information

Notifications are shown on the bottom of the front page.

You can switch the language by clicking the 日・Eng button at the top right of the page.

Maintenance Information

View Result

Click on Maintenance Information

日 Eng

Logout | Personal Setting | Manual | Maintenance Information

■ Maintenance information

This system will perform periodic maintenance of the system at the following schedule.
During the maintenance period, this system will not be available.
We appreciate your patience, and apologize for any inconvenience this may cause.

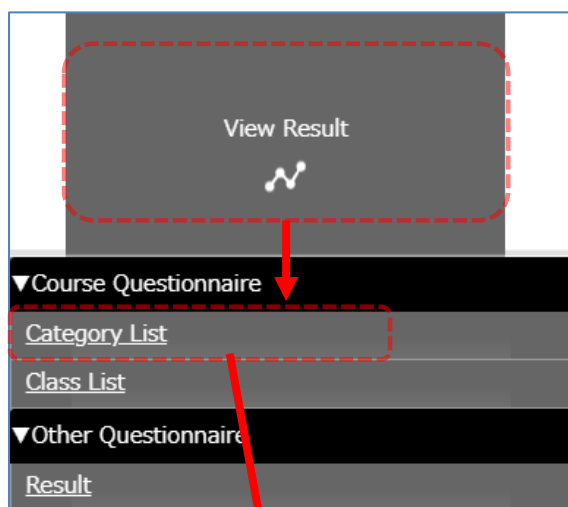
■ Periodic maintenance

every Monday from 06:00 a.m. to 08:00 a.m.

■ Temporary maintenance

There is no maintenance information for now.


How to check the Course Questionnaire Results (Category List)




Click on Category List

Category List 2019年度秋学期 ▾


View 1 - 2 of 2

| | Category Information | Calculation Data | |
|---|----------------------|-----------------------|----------------------|
| View R esults | Targets | Number of Students | Number of Answers |
| 全体 (2) | | | |
|  | 学部 | 237,098 | 48,875 |
|  | 研究科 | 3,460 | 1,208 |

If you click the button, an aggregated data table
Will be downloaded

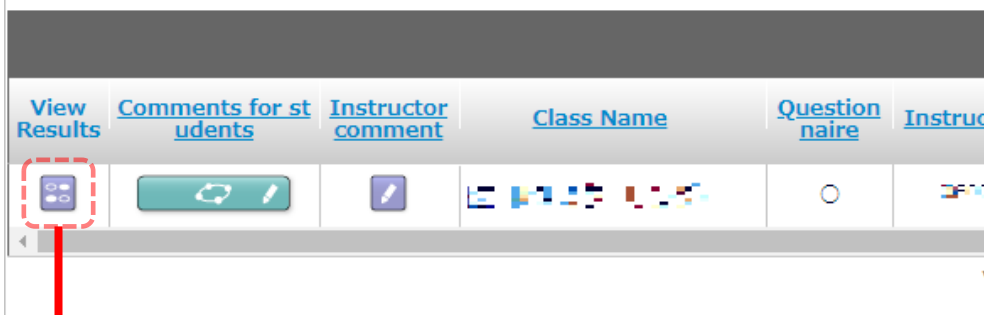


How to check the Course Questionnaire Results (Class List)



Click on Class List

Class List 2019年度秋学期



The aggregated data is displayed.

Update Time : 2020-04-09 16:45:50

2019年度春学期集計結果

| | | | | |
|--------------|----------------|--|--------------------|---------|
| Subject Name | [Subject Name] | | Number of Students | [Value] |
| Teacher Name | [Teacher Name] | | Number of Answers | [Value] |
| Week・Time | [Week・Time] | | Response Rate | 37.8% |

本科目の平均：算出方法/Average of this subject:Calculation method
 本科目の回答の和 / 回答者数 - Sum of points / Sum of answers
科目種類別の平均：算出方法/Average of class type:Calculation method
同じ学部・研究科またはスクーリング内での科目種類別の回答の和 / 同じ学部・研究科またはスクーリング内での科目種類別の回答者数 - (Subjects by class type in the same Department or Schooling) Sum of points / Sum of answers
全科目の平均：算出方法/Average of all subjects
 同じ学部・研究科またはスクーリング内での全科目の回答の和 / 同じ学部・研究科またはスクーリング内での全科目の回答者数 - (All subjects in the same Department or Schooling) Sum of points / Sum of answers

| Q1.この授業では、積極的な工夫がされていましたか、例えば、熱意、授業方法、板書法、スクリーンの見やすさ、話し方、課題や主体的な学びへの促しなど (5段階評価でご回答ください) 。 /The course was presented in a good manner.(Please answer with the 5 point scale) | Number of Answers | Response Rate | Response Rate (グラフ) |
|--|-------------------|---------------|---------------------|
| a.5 大変工夫していた/Totally agree | 6 | 42.9% | [Bar] |
| b.4 | 6 | 42.9% | [Bar] |
| c.3 | 2 | 14.3% | [Bar] |
| d.2 | 0 | 0.0% | [Bar] |
| e.1 あまり工夫していない/Disagree | 0 | 0.0% | [Bar] |
| 本科目の平均/Average of this subject | | | 4.29 |
| 科目種類別の平均/Average by class type | | | 4.14 |
| 全科目の平均/Average of all subjects | | | 4.14 |

| Q2.この授業に関しては、授業時間につき、平均してどれくらいの授業外学習をしていますか、例えば、予習・復習、課題、授業内容に関する図書・情報収集など、友人や教員との討論や質問も含む。 /On the average, how much time did you spend studying outside of class? | Number of Answers | Response Rate | Response Rate (グラフ) |
|---|-------------------|---------------|---------------------|
| a.選3時間以上/More than 3 hours per week | 2 | 14.3% | [Bar] |
| b.選2時間以上3時間未満/2 to 3 hours per week | 3 | 21.4% | [Bar] |
| c.選1時間以上2時間未満/1 to 2 hours per week | 3 | 21.4% | [Bar] |
| d.選30分以上1時間未満/30 minutes to 1 hour per week | 6 | 42.9% | [Bar] |
| e.ほとんど行っていない/Less than 30 minutes | 0 | 0.0% | [Bar] |
| 本科目の平均/Average of this subject | | | 2.07 |

Export the aggregated data**Click on 【Output Result】**

Output Result

Reload

Close

Update Time : 2020-04-09 16:45:50

2019年度春学期集計結果

Subject Name

[Icons]

Number of Stud

ents

[Icons]

Show the latest aggregated data**Click on 【Reload】**

Output Result

Reload

Close

Update Time : 2020-04-09 16:45:50

2019年度春学期集計結果

Subject Name

[Icons]

Number of Stud

ents

[Icons]


Input Instructor comment

Move to the comment page

Class List 2019年度秋学期 ▾

View 1 - 1 of 1 Row Count : 10

Showing All

| View Results | Comments for students | Instructor comment | Class Name | Question naire | Instructor ID | Main Instructor | Other Instructor(s) | Day | Period | Number of Students |
|--------------|-----------------------|---|------------|----------------|---------------|-----------------|---------------------|-----|--------|--------------------|
| | |  | | | | | | | | 37 |

View 1 - 1 of 1 Row Count : 10

Comment page is displayed.

Please input your comments by May 30 2020.

Update Time : 2020-05-22 20:45:49

2019年度秋学期集計結果

| | | | |
|-----------------|---|--------------------|----|
| Class Name |  | Number of Students | 37 |
| Instructor Name |  | Number of Answers | 14 |
| Day - Period | | | |

How to input a comment

| | | | |
|-----------------|---|--------------------|-------|
| Instructor Name |  | Number of Students | 37 |
| Day - Period | | Number of Answers | 14 |
| | | Response Rate | 37.8% |

本科目の平均/Average of this class 本科目の回答の和 / 回答者数 - Sum of points / Sum of answers
 科目種類別の平均/Average by class type 同じ学部・研究科またはスクーリング内での科目種類別の回答の和 / 同じ学部・研究科またはスクーリング内での科目種類別の回答者数 - (Classes by class type in the same Department or Schooling) Sum of points / Sum of answers
 全科目の平均/Average of all classes 同じ学部・研究科またはスクーリング内での全科目の回答の和 / 同じ学部・研究科またはスクーリング内での全科目の回答者数 - (All classes in the same Department or Schooling) Sum of points / Sum of answers

| Q1.この授業では、積極的な工夫がされていましたが、例えば、熱意、授業方法、板書法、スクリーンの見やすさ、話し方、課題や主体的な学びへの促しなど（5段階評価でご回答ください）。/The course was presented in a good manner.(Please answer with the 5 point scale) | Number of Answers | Response Rate | Response Rate (グラフ) |
|---|-------------------|---------------|---|
| a.5 大変工夫していた/Totally agree | 6 | 42.9% |  |
| b.4 | 6 | 42.9% |  |
| c.3 | 2 | 14.3% |  |
| d.2 | 0 | 0.0% | |
| e.1 あまり工夫していない/Disagree | 0 | 0.0% | |
| 本科目の平均/Average of this class | | | 4.29 |
| 科目種類別の平均/Average by class type | | | 4.14 |
| 全科目の平均/Average of all classes | | | 4.14 |

Q2.この授業に関しては、授業時間につき、平均してどれくらいの授業外学習をしていますか。例えば、予習・復習、課題、授業内容に関する図書・情報収集など。/On the average, how much time did you spend studying outside of class?

[Input Area] Enter Comments for Students (Within 1000 letters) 0 character Only 1000 more characters.

Input a comment

Save Exit

* Only selected departments can write a comment. Please check with your department.

Display Instructor comment

Class List 2019年度秋学期 ▾

View 1 - 1 of 1 Row Count : 10

Showing All

| View Results | Comments for students | Instructor comment | Class Name | Questionnaire | Instructor ID | Main Instructor | Other Instructor(s) | Day | Period | Number of Students | N |
|--------------|-----------------------|--------------------|------------|---------------|---------------|-----------------|---------------------|-----|--------|--------------------|---|
| | | | | | | | | | | 37 | |

View 1 - 1 of 1 Row Count : 10

Comment is displayed

View Teacher Comment

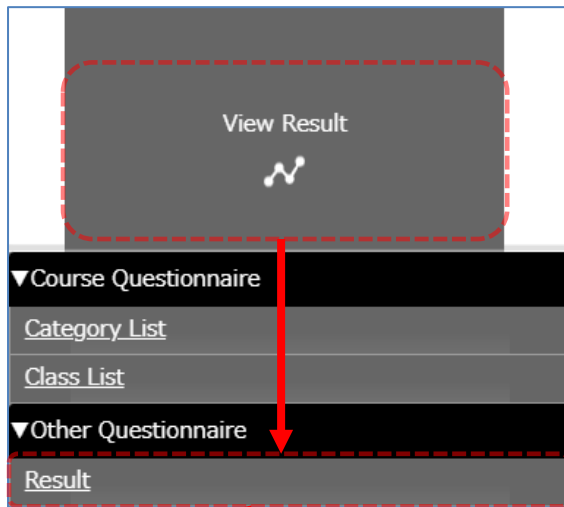
<Comments for students>

ここに教員コメントが入ります。

Close

How to check the Other Questionnaire Results (Result List)

*"Other questionnaire" is questionnaire conducted independently by departments (not Course Questionnaire). Only selected departments can check the results.



Click on Result

Home > View Result > Other Questionnaire > Result

View Result

Other Questionnaire(Result)


View 1 - 2 of 2 Row Count : 10 20 30 50 100

Showing All

| View Results | Low Data | Questionnaire Name | Year | Answer Start Date | Answer Deadline |
|---|---|--------------------|-----------|---------------------|---------------------|
|  |  | 小金井大学院アンケート | 2022年度春学期 | 2022/07/20 09:59:07 | 2022/09/30 23:59:59 |
|  |  | その他サンプル①アンケート | 2022年度春学期 | 2022/08/26 14:35:52 | 2022/08/26 23:59:59 |

View 1 - 2 of 2 Row Count : 10 20 30 50 100

How to check the Other Questionnaire Results



Click on Result

Home > View Result > Other Questionnaire > Result

View Result

Other Questionnaire(Result)

View 1 - 2 of 2

Row Count : 10 20 30 50 100

Showing All

| View Results | Low Data | Questionnaire Name | Year | Answer Start Date | Answer Deadline |
|--------------|----------|--------------------|-----------|---------------------|---------------------|
| | | 国際文化学部アンケート | 2022年度春学期 | 2022/07/20 09:59:07 | 2022/09/30 23:59:59 |
| | | 国際文化学部アンケート | 2022年度春学期 | 2022/08/26 14:35:52 | 2022/08/26 23:59:59 |

View 1 - 2 of 2

Row Count : 10 20 30 50 100

The aggregated data is displayed.

Output Result

国際文化学部アンケート 集計結果

Update Time : 2022-08-29 20:04:19

| | Number of Students | Number of Answers | Response Rate |
|--|--------------------|-------------------|---------------|
| | 5 | 2 | 40.0% |

| Q1. 修生課程ですか？ | Number of Answers | Response Rate | Response Rate (graph) |
|--------------|-------------------|---------------|---------------------------------|
| a. はい | 1 | 50.0% | <div style="width: 50%;"></div> |
| b. いいえ | 1 | 50.0% | <div style="width: 50%;"></div> |
| Average | | | - |

| Q2. 選向日大卒に通っていますか。 | Number of Answers | Response Rate | Response Rate (graph) |
|--------------------|-------------------|---------------|---------------------------------|
| a. 1 | 0 | 0.0% | <div style="width: 0%;"></div> |
| b. 2 | 0 | 0.0% | <div style="width: 0%;"></div> |
| c. 3 | 1 | 50.0% | <div style="width: 50%;"></div> |
| d. 4 | 0 | 0.0% | <div style="width: 0%;"></div> |
| e. 5 | 1 | 50.0% | <div style="width: 50%;"></div> |
| f. 6 | 0 | 0.0% | <div style="width: 0%;"></div> |
| g. 7 | 0 | 0.0% | <div style="width: 0%;"></div> |
| Average | | | - |

Export the aggregated data

Click on **Output Result**

Update Time : 2022-08-29 20:04:19

アンケート 集計結果

【Contact】

Hosei University

Center for Learning Support and Faculty Development

E-mail: kyoiku@hosei.ac.jp