



2026年5月

法政大学教育開発支援機構  
教育開発・学習支援センター

## 2025年度秋学期「学生による授業改善アンケート」全学集計結果報告

### 1 実施概要

#### (1) 実施期間

##### a 通学課程

2025年12月10日(水)～2026年1月31日(土)

(4期制の学部・研究科は前半アンケートとして10月30日(木)～11月20日(木)にも実施)

##### b 通信教育課程

札幌市スクーリング：2025年10月11日(土)～10月20日(月)

名古屋市スクーリング：2025年11月1日(土)～11月10日(月)

後期週末スクーリング：2025年11月16日(日)～12月7日(日)

福岡市スクーリング：2025年12月5日(金)～12月14日(日)

秋期スクーリング・後期メディアスクーリング：2025年12月10日(水)～2026年1月31日(土)

冬期スクーリング：2026年1月20日(火)～2月9日(月)

#### (2) 実施方法

法政大学アンケートシステム(Web)で実施

### 2 実施対象授業数および回答された授業数

(1) 全学	4,128件(回答された授業数) / 5,432件(実施対象授業数)	76.0%
(2) 学部	[通学課程] 3,656件(回答された授業数) / 4,812件(実施対象授業数)	76.0%
	[通信教育課程] 165件(回答された授業数) / 166件(実施対象授業数)	99.4%
(3) 研究科	[修士・博士課程] 214件(回答された授業数) / 329件(実施対象授業数)	65.0%
	[専門職学位課程] 93件(回答された授業数) / 125件(実施対象授業数)	74.4%

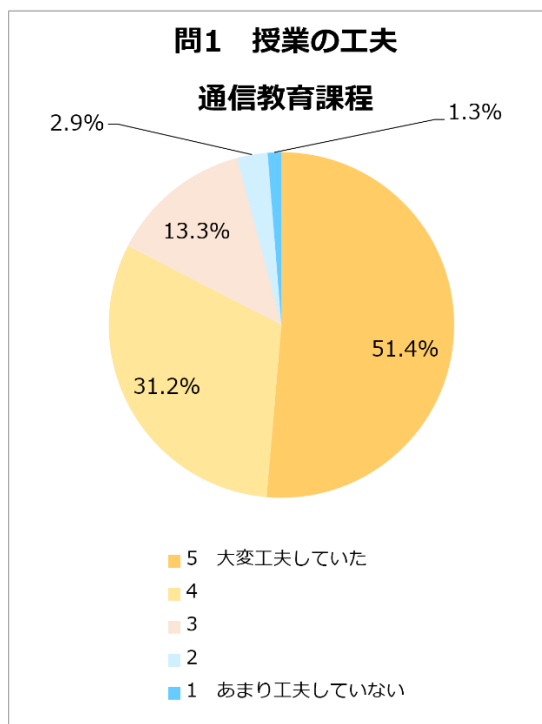
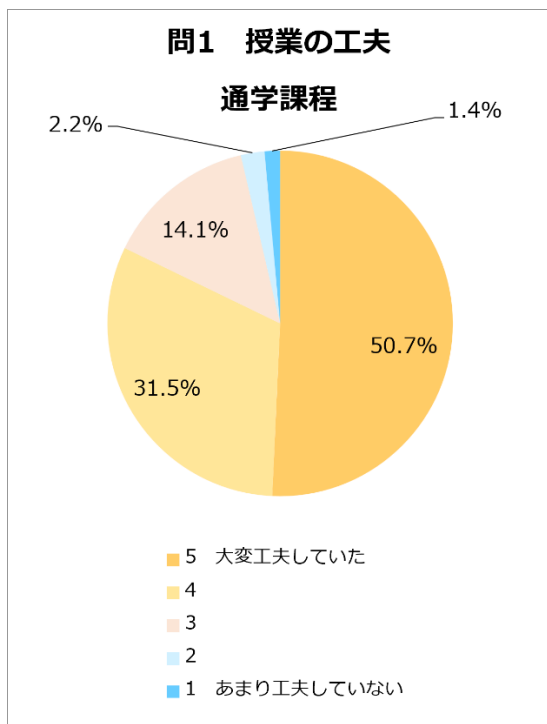
### 3 対象者数および回答者数(延べ数)

(1) 全学	30,948人(回答者数) / 280,015人(対象者数)	11.1%
(2) 学部	[通学課程] 27,791人(回答者数) / 259,152人(対象者数)	10.7%
	[通信教育課程] 2,190人(回答者数) / 16,067人(対象者数)	13.6%
(3) 研究科	[修士・博士課程] 660人(回答者数) / 3,528人(対象者数)	18.7%
	[専門職学位課程] 307人(回答者数) / 1,268人(対象者数)	24.2%

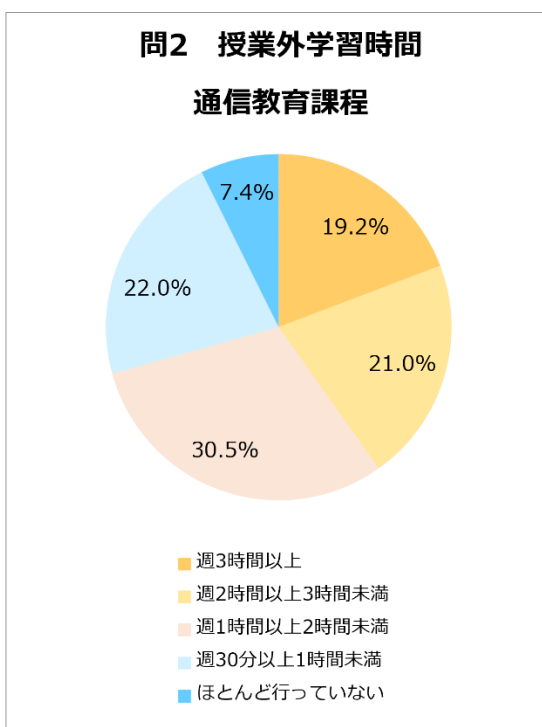
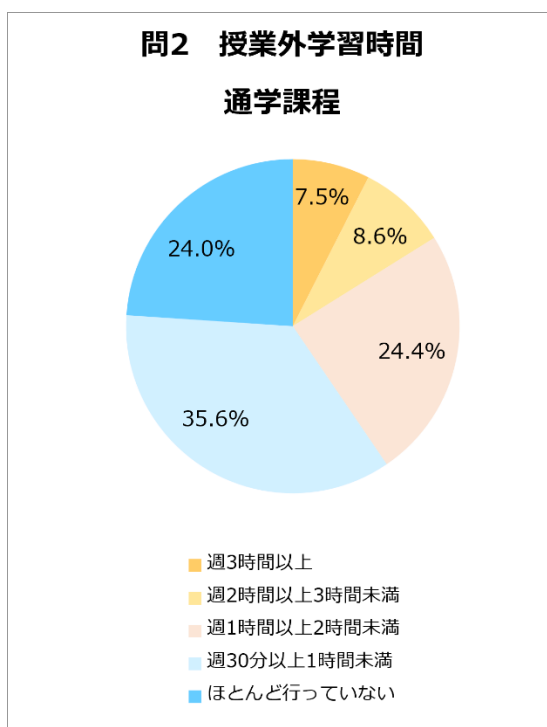
#### 4 全学集計結果（円グラフ）

【学部（通学課程／通信教育課程）】

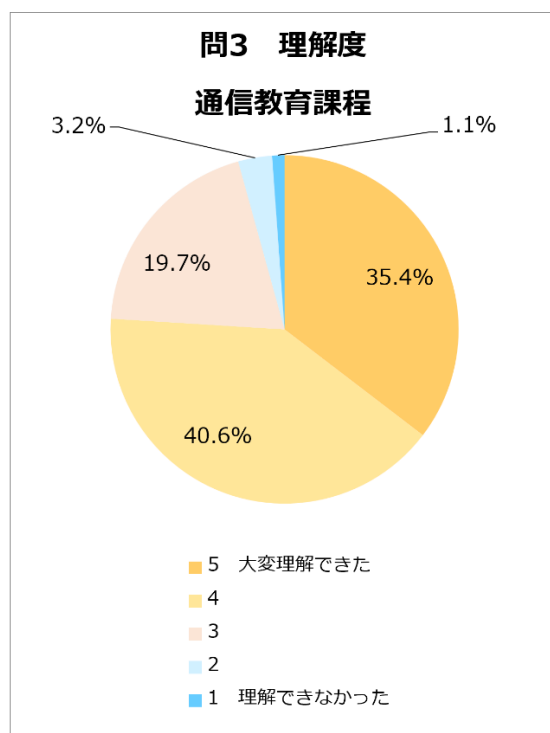
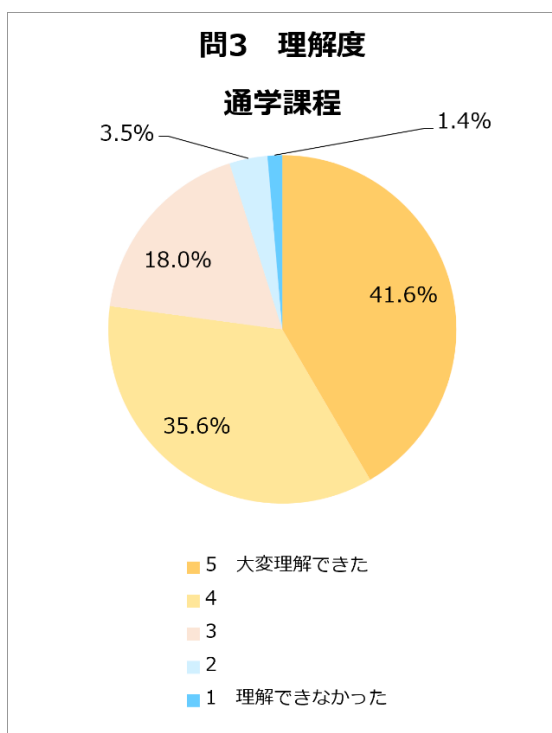
問1. この授業では、積極的な工夫がされていましたか。例えば、熱意、授業方法、板書法、スクリーンの見やすさ、話し方、課題や主体的な学びへの促しなど（5段階評価でご回答ください）。



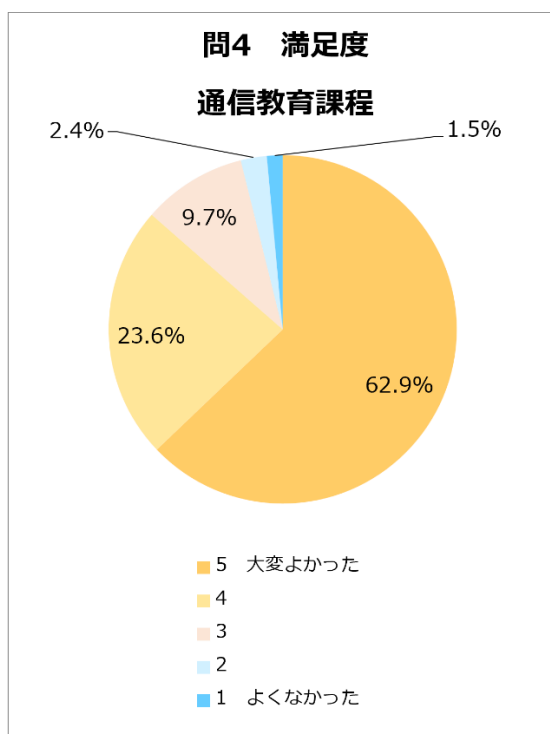
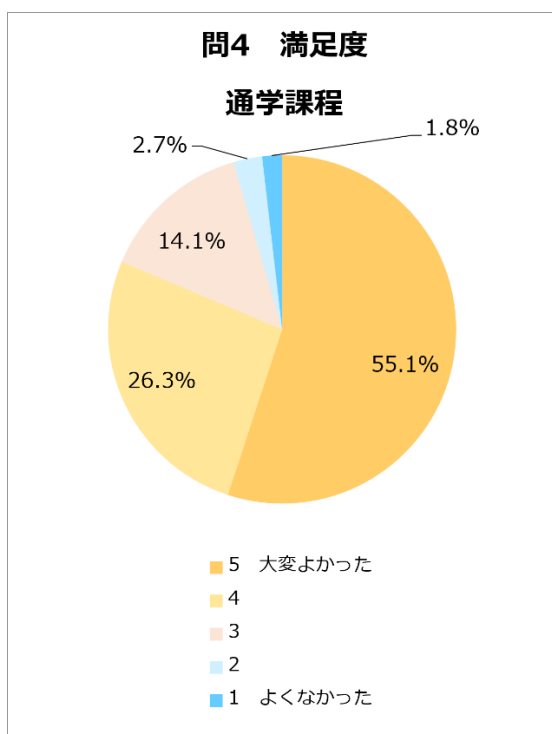
問2. この授業に関しては、授業時間につき、平均してどれくらいの授業外学習をしていますか。例えば、予習・復習、課題、授業内容に関する図書・情報収集など、友人や教員との討論や質問を含む。



問3. この授業内容を理解できましたか (5段階評価でご回答ください)。

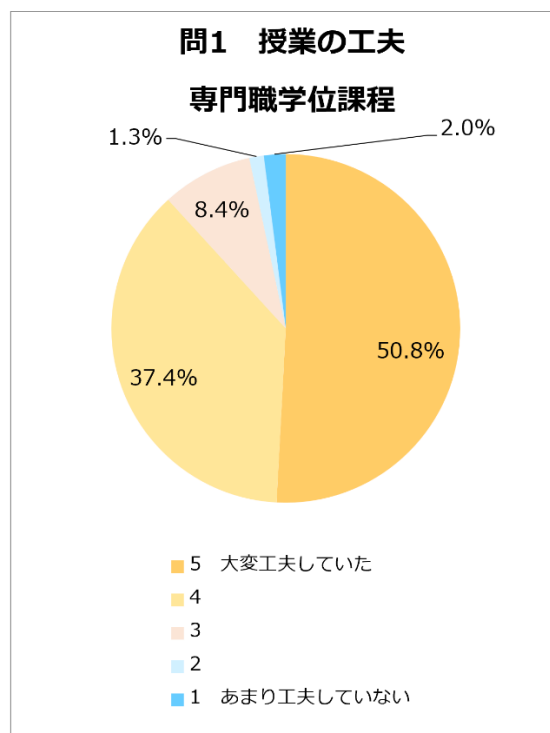
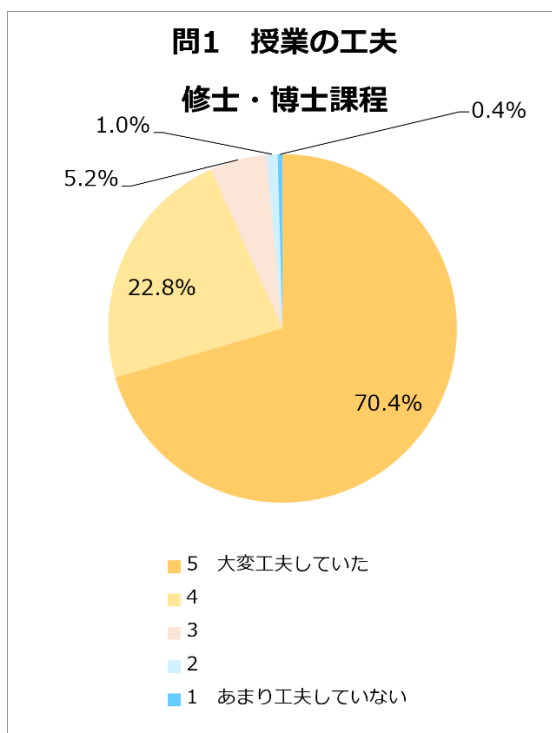


問4. この授業を履修してよかったと思いますか (5段階評価でご回答ください)。



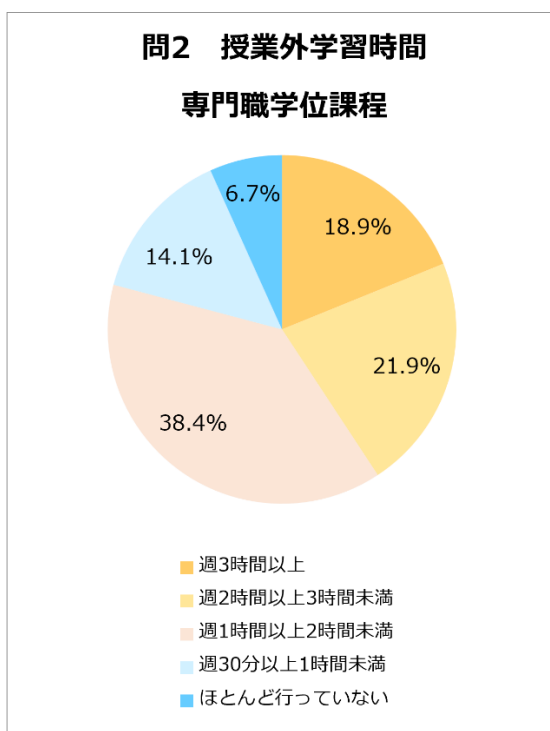
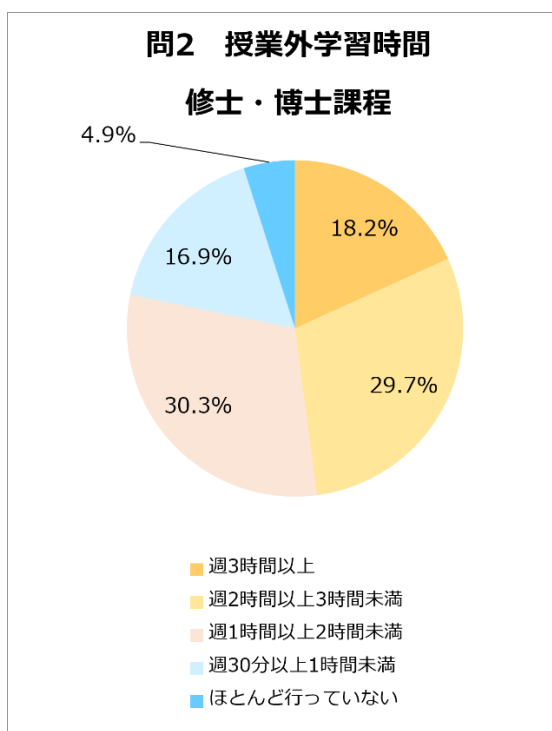
【研究科（修士・博士課程／専門職学位課程）】

問1. この授業では、積極的な工夫がされていましたか。例えば、熱意、授業方法、板書法、スクリーンの見やすさ、話し方、課題や主体的な学びへの促しなど（5段階評価でご回答ください）。

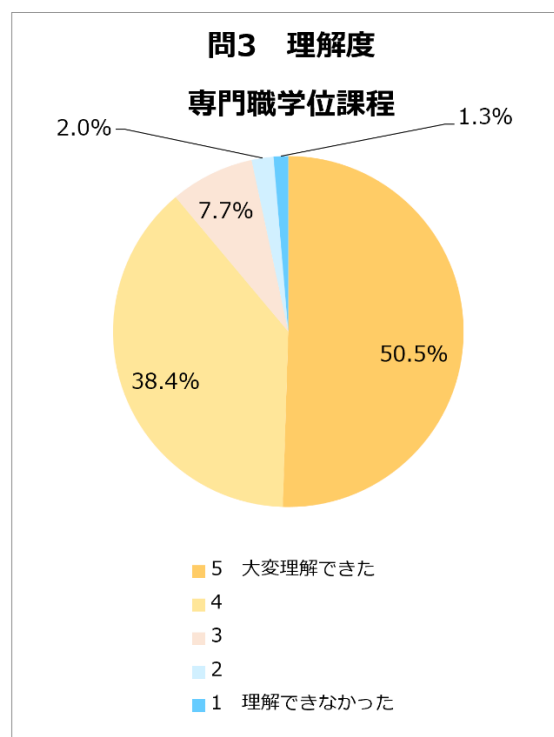
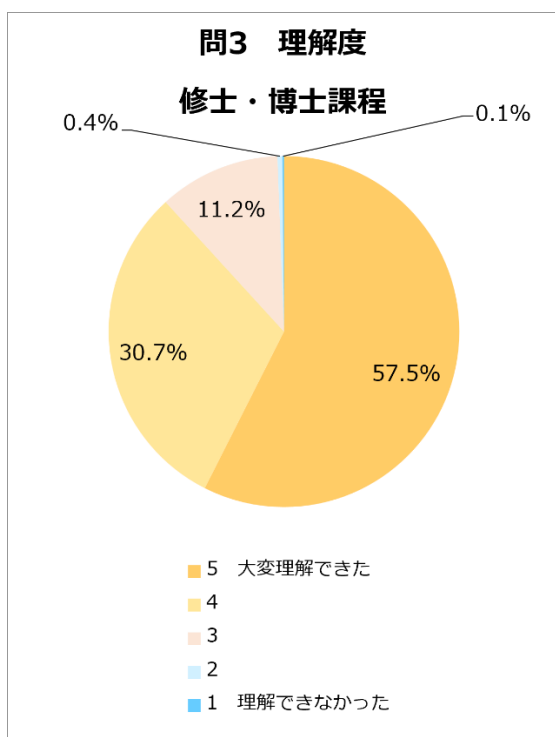


問2. この授業に関しては、授業時間につき、平均してどれくらいの授業外学習をしていますか。

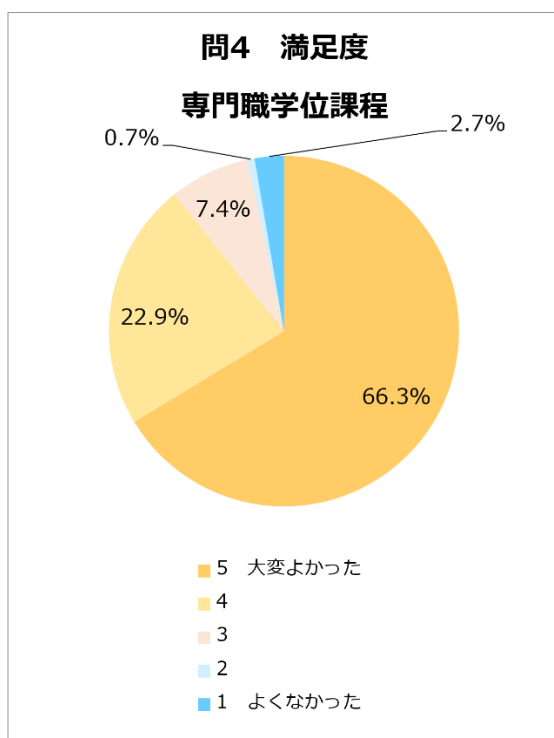
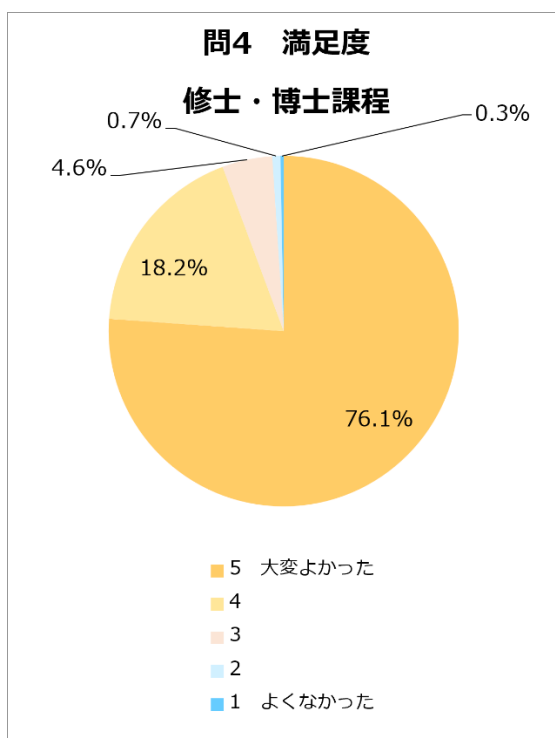
例えば、予習・復習、課題、授業内容に関する図書・情報収集など、友人や教員との討論や質問含む。



問3. この授業内容を理解できましたか (5段階評価でご回答ください)。



問4. この授業を履修してよかったと思いますか (5段階評価でご回答ください)。





## 2025年度秋学期「学生による授業改善アンケート<期末>」全学集計結果（学部）

問1. この授業では、積極的な工夫がされていましたか。例えば、熱意、授業方法、板書法、スクリーンの見やすさ、話し方、課題や主体的な学びへの促しなど（5段階評価でご回答ください）。

項目	回答された 授業数	回答した 学生数	回答総数	5 大変工夫 していた	4	3	2	1 あまり工夫 していない
<総計>	3,821	10,692	29,981	15,224	9,425	4,223	680	429
<学年別>								
1年	-	4,996	16,590	8,066	5,364	2,500	403	257
2年	-	2,713	7,077	3,525	2,265	1,047	159	81
3年	-	2,042	4,345	2,514	1,220	461	80	70
4年	-	911	1,919	1,083	569	209	37	21
その他	-	30	50	36	7	6	1	0
<科目種類別>								
講義（合計）	1,956	-	19,716	9,626	6,416	2,936	462	276
25人未満	431	-	1,405	853	396	123	21	12
25-49人	469	-	2,447	1,264	789	301	61	32
50-99人	475	-	4,722	2,260	1,545	713	120	84
100-199人	351	-	5,670	2,684	1,840	919	145	82
200-299人	116	-	2,461	1,162	813	401	56	29
300人以上	114	-	3,011	1,403	1,033	479	59	37
演習	471	-	1,833	1,087	492	204	37	13
語学	1,205	-	6,997	3,693	2,088	923	161	132
実験	95	-	935	504	295	118	14	4
実技	88	-	493	308	133	42	6	4
卒論	6	-	7	6	1	0	0	0
<履修選択別>								
必修	1,356	-	9,489	4,744	2,952	1,362	248	183
その他	2,465	-	20,492	10,480	6,473	2,861	432	246
<担当教員別>								
専任	1,551	-	13,129	6,655	4,121	1,880	287	186
兼任	2,270	-	16,852	8,569	5,304	2,343	393	243
<科目設置主体別>								
全学PF	15	-	426	168	162	89	3	4
市ヶ谷学部	889	-	6,055	3,346	1,786	727	127	69
市ヶ谷教養	990	-	6,202	3,235	1,987	777	122	81
小金井学部	485	-	4,882	2,157	1,629	885	133	78
小金井教養	266	-	2,316	1,188	707	345	39	37
多摩学部	972	-	7,659	3,819	2,428	1,089	192	131
通信教育	165	-	2,190	1,125	683	291	63	28
その他	39	-	251	186	43	20	1	1

## 2025年度秋学期「学生による授業改善アンケート<期末>」全学集計結果（学部）

問2. この授業に関しては、授業時間につき、平均してどれくらいの授業外学習をしていますか。

例えば、予習・復習、課題、授業内容に関する図書・情報収集など、友人や教員との討論や質問も含む。

項目	回答された 授業数	回答した 学生数	回答総数	週3時間以上	週2時間以上 3時間未満	週1時間以上 2時間未満	週30分以上 1時間未満	ほとんど 行っていない
<総計>	3,821	10,692	29,981	2,504	2,858	7,436	10,366	6,817
<学年別>								
1年	-	4,996	16,590	1,185	1,392	3,962	5,781	4,270
2年	-	2,713	7,077	556	585	1,742	2,633	1,561
3年	-	2,042	4,345	446	542	1,141	1,424	792
4年	-	911	1,919	311	327	578	517	186
その他	-	30	50	6	12	13	11	8
<科目種別>								
講義（合計）	1,956	-	19,716	1,290	1,719	4,546	7,163	4,998
25人未満	431	-	1,405	100	159	372	497	277
25-49人	469	-	2,447	165	214	565	865	638
50-99人	475	-	4,722	387	496	1,258	1,622	959
100-199人	351	-	5,670	362	438	1,257	2,100	1,513
200-299人	116	-	2,461	118	155	381	953	854
300人以上	114	-	3,011	158	257	713	1,126	757
演習	471	-	1,833	277	291	486	441	338
語学	1,205	-	6,997	467	705	2,209	2,564	1,052
実験	95	-	935	435	129	151	143	77
実技	88	-	493	29	13	44	55	352
卒論	6	-	7	6	1	0	0	0
<履修選択別>								
必修	1,356	-	9,489	1,007	969	2,687	3,080	1,746
その他	2,465	-	20,492	1,497	1,889	4,749	7,286	5,071
<担当教員別>								
専任	1,551	-	13,129	1,395	1,361	3,231	4,464	2,678
兼任	2,270	-	16,852	1,109	1,497	4,205	5,902	4,139
<科目設置主体別>								
全学PF	15	-	426	19	40	86	161	120
市ヶ谷学部	889	-	6,055	312	553	1,419	2,322	1,449
市ヶ谷教養	990	-	6,202	263	444	1,558	2,331	1,606
小金井学部	485	-	4,882	787	514	1,344	1,510	727
小金井教養	266	-	2,316	186	184	499	868	579
多摩学部	972	-	7,659	482	598	1,754	2,658	2,167
通信教育	165	-	2,190	421	459	668	481	161
その他	39	-	251	34	66	108	35	8

## 2025年度秋学期「学生による授業改善アンケート<期末>」全学集計結果（学部）

問3. この授業内容を理解できましたか（5段階評価でご回答ください）。

項目	回答された 授業数	回答した 学生数	回答総数	5 大変理解 できた	4	3	2	1 理解でき なかった
<総計>	3,821	10,692	29,981	12,329	10,773	5,422	1,053	404
<学年別>								
1年	-	4,996	16,590	6,647	5,882	3,180	626	255
2年	-	2,713	7,077	2,835	2,578	1,328	249	87
3年	-	2,042	4,345	1,959	1,601	620	120	45
4年	-	911	1,919	859	700	287	56	17
その他	-	30	50	29	12	7	2	0
<科目種別>								
講義（合計）	1,956	-	19,716	7,388	7,313	3,965	780	270
25人未満	431	-	1,405	636	516	202	36	15
25-49人	469	-	2,447	997	900	434	81	35
50-99人	475	-	4,722	1,644	1,773	1,004	216	85
100-199人	351	-	5,670	2,030	2,122	1,203	246	69
200-299人	116	-	2,461	953	904	480	97	27
300人以上	114	-	3,011	1,128	1,098	642	104	39
演習	471	-	1,833	974	605	207	35	12
語学	1,205	-	6,997	3,223	2,387	1,054	215	118
実験	95	-	935	377	380	155	20	3
実技	88	-	493	361	87	41	3	1
卒論	6	-	7	6	1	0	0	0
<履修選択別>								
必修	1,356	-	9,489	4,009	3,303	1,679	339	159
その他	2,465	-	20,492	8,320	7,470	3,743	714	245
<担当教員別>								
専任	1,551	-	13,129	5,124	4,836	2,479	513	177
兼任	2,270	-	16,852	7,205	5,937	2,943	540	227
<科目設置主体別>								
全学PF	15	-	426	147	148	107	18	6
市ヶ谷学部	889	-	6,055	2,623	2,226	960	201	45
市ヶ谷教養	990	-	6,202	2,740	2,229	969	185	79
小金井学部	485	-	4,882	1,576	1,808	1,202	217	79
小金井教養	266	-	2,316	972	784	434	86	40
多摩学部	972	-	7,659	3,360	2,614	1,289	269	127
通信教育	165	-	2,190	775	889	432	69	25
その他	39	-	251	136	75	29	8	3

## 2025年度秋学期「学生による授業改善アンケート<期末>」全学集計結果（学部）

問4. この授業を履修してよかったと思いますか（5段階評価でご回答ください）。

項目	回答された 授業数	回答した 学生数	回答総数	5 大変よかった	4	3	2	1 よくなかった
<総計>	3,821	10,692	29,981	16,676	7,825	4,140	796	544
<学年別>								
1年	-	4,996	16,590	8,798	4,484	2,535	456	317
2年	-	2,713	7,077	3,794	1,911	1,050	197	125
3年	-	2,042	4,345	2,765	1,007	398	98	77
4年	-	911	1,919	1,283	414	153	44	25
その他	-	30	50	36	9	4	1	0
<科目種類別>								
講義（合計）	1,956	-	19,716	10,636	5,405	2,826	519	330
25人未満	431	-	1,405	935	307	124	21	18
25-49人	469	-	2,447	1,460	567	312	64	44
50-99人	475	-	4,722	2,475	1,312	698	136	101
100-199人	351	-	5,670	2,879	1,621	908	164	98
200-299人	116	-	2,461	1,266	710	388	67	30
300人以上	114	-	3,011	1,621	888	396	67	39
演習	471	-	1,833	1,210	398	167	32	26
語学	1,205	-	6,997	3,904	1,707	999	211	176
実験	95	-	935	539	242	114	30	10
実技	88	-	493	381	72	34	4	2
卒論	6	-	7	6	1	0	0	0
<履修選択別>								
必修	1,356	-	9,489	5,066	2,457	1,457	282	227
その他	2,465	-	20,492	11,610	5,368	2,683	514	317
<担当教員別>								
専任	1,551	-	13,129	7,127	3,582	1,851	342	227
兼任	2,270	-	16,852	9,549	4,243	2,289	454	317
<科目設置主体別>								
全学PF	15	-	426	222	129	59	10	6
市ヶ谷学部	889	-	6,055	3,618	1,495	721	147	74
市ヶ谷教養	990	-	6,202	3,506	1,647	793	152	104
小金井学部	485	-	4,882	2,308	1,418	903	146	107
小金井教養	266	-	2,316	1,246	616	349	64	41
多摩学部	972	-	7,659	4,224	1,960	1,083	218	174
通信教育	165	-	2,190	1,377	516	212	53	32
その他	39	-	251	175	44	20	6	6

## 2025年度秋学期「学生による授業改善アンケート<期末>」全学集計結果（研究科）

問1. この授業では、積極的な工夫がされていましたか。例えば、熱意、授業方法、板書法、スクリーンの見やすさ、話し方、課題や主体的な学びへの促しなど（5段階評価でご回答ください）。

項目	回答された 授業数	回答した 学生数	回答総数	5 大変工夫 していた	4	3	2	1 あまり工夫 していない
<総計>	307	367	967	623	264	60	11	9
<受講者数規模別>								
10人未満	150	-	295	208	64	16	4	3
10-24人	132	-	442	294	114	26	5	3
25人以上	25	-	230	121	86	18	2	3
<学年別>								
修士1年	-	191	499	358	105	26	7	3
修士2・3年	-	57	99	72	23	4	0	0
博士後期	-	9	14	11	1	2	0	0
その他	-	40	58	31	24	3	0	0
専門職学位課程1年	-	44	150	68	64	13	2	3
専門職学位課程2年	-	18	121	68	40	8	2	3
専門職学位課程3年	-	8	26	15	7	4	0	0
専門職学位課程その他	-	0	0	-	-	-	-	-
<担当教員別>								
専任	192	-	582	376	160	34	6	6
兼任	115	-	385	247	104	26	5	3

## 2025年度秋学期「学生による授業改善アンケート<期末>」全学集計結果（研究科）

問2. この授業に関しては、授業時間につき、平均してどれくらいの授業外学習をしていますか。

例えば、予習・復習、課題、授業内容に関する図書・情報収集など、友人や教員との討論や質問も含む。

項目	回答された 授業数	回答した 学生数	回答総数	週3時間以上	週2時間以上 3時間未満	週1時間以上 2時間未満	週30分以上 1時間未満	ほとんど 行っていない
<総計>	307	367	967	178	264	317	155	53
<受講者数規模別>								
10人未満	150	-	295	70	93	78	38	16
10-24人	132	-	442	81	128	153	58	22
25人以上	25	-	230	27	43	86	59	15
<学年別>								
修士1年	-	191	499	103	142	154	79	21
修士2・3年	-	57	99	14	38	29	15	3
博士後期	-	9	14	4	5	4	0	1
その他	-	40	58	1	14	16	19	8
専門職学位課程1年	-	44	150	22	29	65	27	7
専門職学位課程2年	-	18	121	30	30	36	13	12
専門職学位課程3年	-	8	26	4	6	13	2	1
専門職学位課程その他	-	0	0	-	-	-	-	-
<担当教員別>								
専任	192	-	582	133	170	180	71	28
兼任	115	-	385	45	94	137	84	25

## 2025年度秋学期「学生による授業改善アンケート<期末>」全学集計結果（研究科）

問3. この授業内容を理解できましたか（5段階評価でご回答ください）。

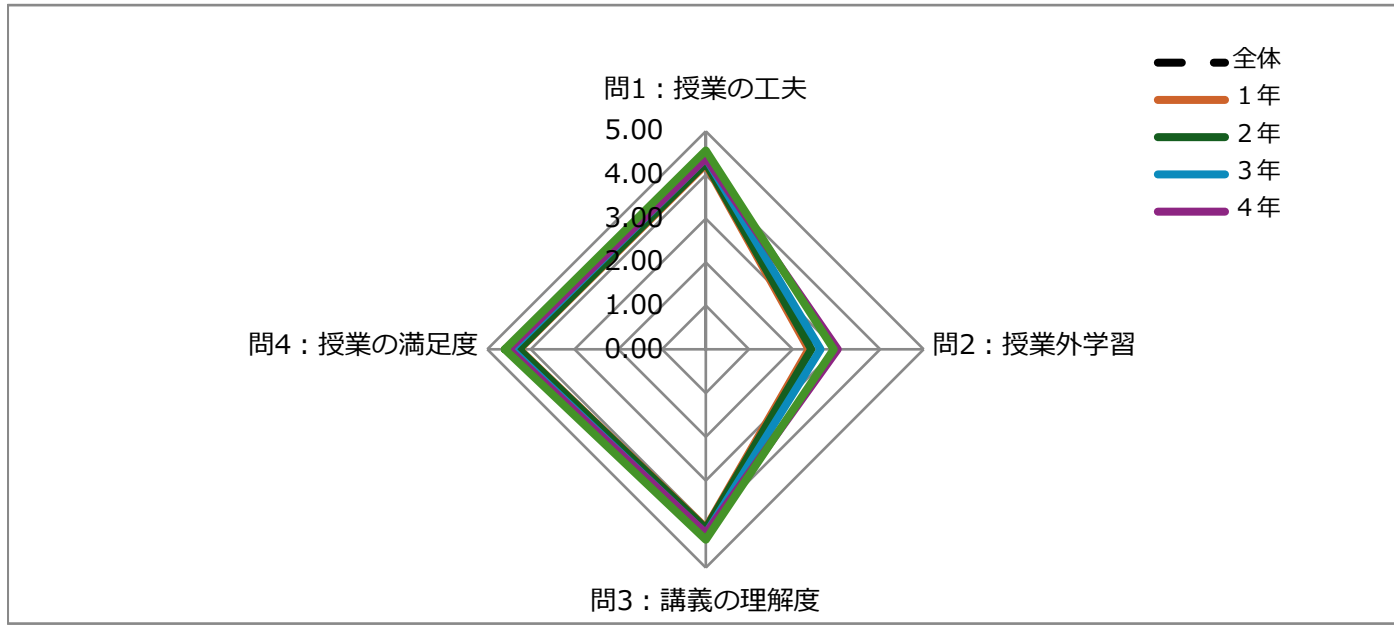
項目	回答された 授業数	回答した 学生数	回答総数	5 大変理解 できた	4	3	2	1 理解でき なかった
<総計>	307	367	967	535	320	98	9	5
<受講者数規模別>								
10人未満	150	-	295	199	79	15	1	1
10-24人	132	-	442	230	160	47	4	1
25人以上	25	-	230	106	81	36	4	3
<学年別>								
修士1年	-	191	499	293	146	56	3	1
修士2・3年	-	57	99	66	29	4	0	0
博士後期	-	9	14	8	3	3	0	0
その他	-	40	58	18	28	12	0	0
専門職学位課程1年	-	44	150	84	49	11	4	2
専門職学位課程2年	-	18	121	52	53	12	2	2
専門職学位課程3年	-	8	26	14	12	0	0	0
専門職学位課程その他	-	0	0	-	-	-	-	-
<担当教員別>								
専任	192	-	582	324	191	58	5	4
兼任	115	-	385	211	129	40	4	1

## 2025年度秋学期「学生による授業改善アンケート<期末>」全学集計結果（研究科）

問4. この授業を履修してよかったと思いますか（5段階評価でご回答ください）。

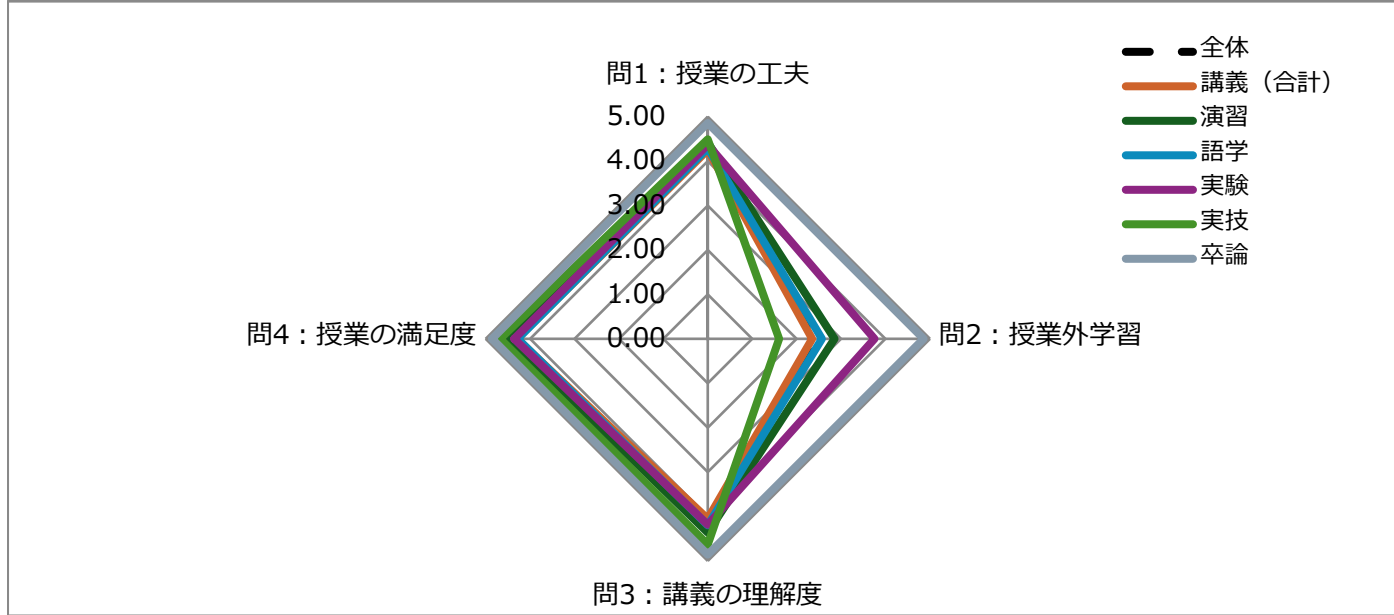
項目	回答された 授業数	回答した 学生数	回答総数	5 大変よかった	4	3	2	1 よくなかった
<総計>	307	367	967	707	190	53	7	10
<受講者数規模別>								
10人未満	150	-	295	238	36	13	5	3
10-24人	132	-	442	331	84	22	1	4
25人以上	25	-	230	138	70	18	1	3
<学年別>								
修士1年	-	191	499	391	82	20	4	2
修士2・3年	-	57	99	79	14	6	0	0
博士後期	-	9	14	11	1	2	0	0
その他	-	40	58	29	25	3	1	0
専門職学位課程1年	-	44	150	103	28	14	1	4
専門職学位課程2年	-	18	121	75	35	7	0	4
専門職学位課程3年	-	8	26	19	5	1	1	0
専門職学位課程その他	-	0	0	-	-	-	-	-
<担当教員別>								
専任	192	-	582	439	105	29	2	7
兼任	115	-	385	268	85	24	5	3

レーダーチャート① 学年別 (学部)



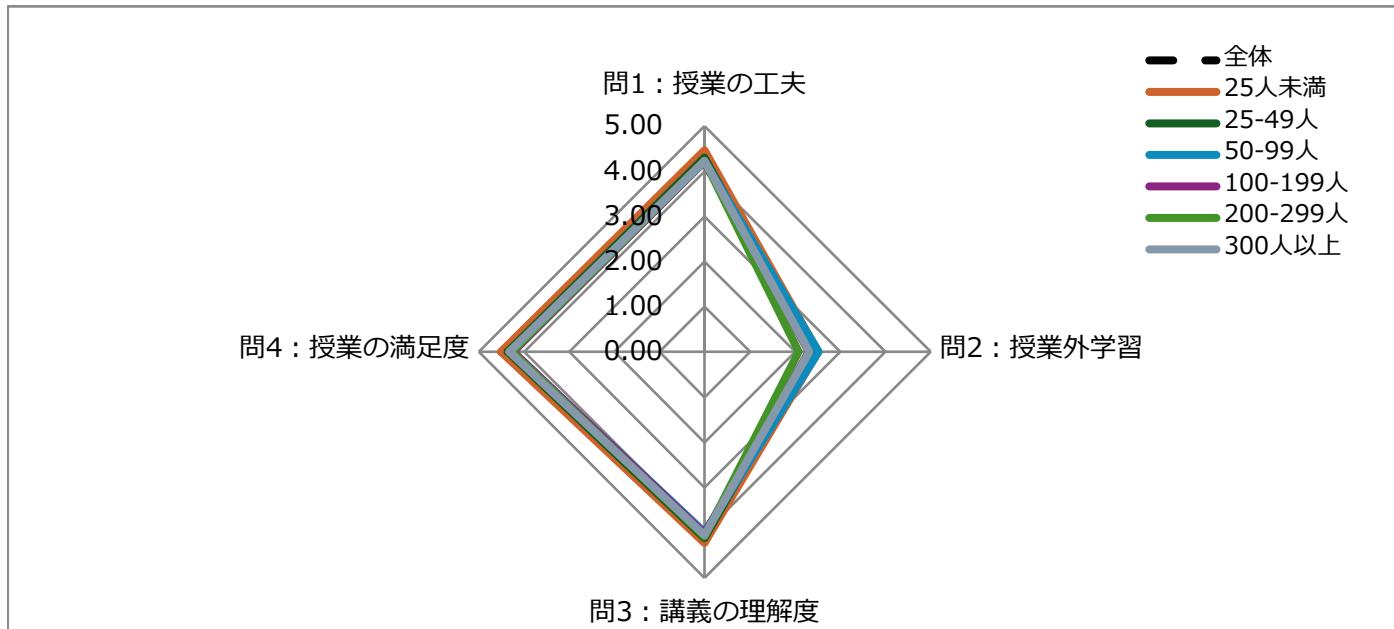
	問1: 授業の工夫	問2: 授業外学習	問3: 講義の理解度	問4: 授業の満足度
全体	4.28	2.46	4.12	4.31
1年	4.24	2.36	4.09	4.27
2年	4.27	2.43	4.11	4.28
3年	4.39	2.64	4.22	4.45
4年	4.38	3.03	4.21	4.50
その他	4.56	2.94	4.36	4.60

レーダーチャート② 科目種類別 (学部)



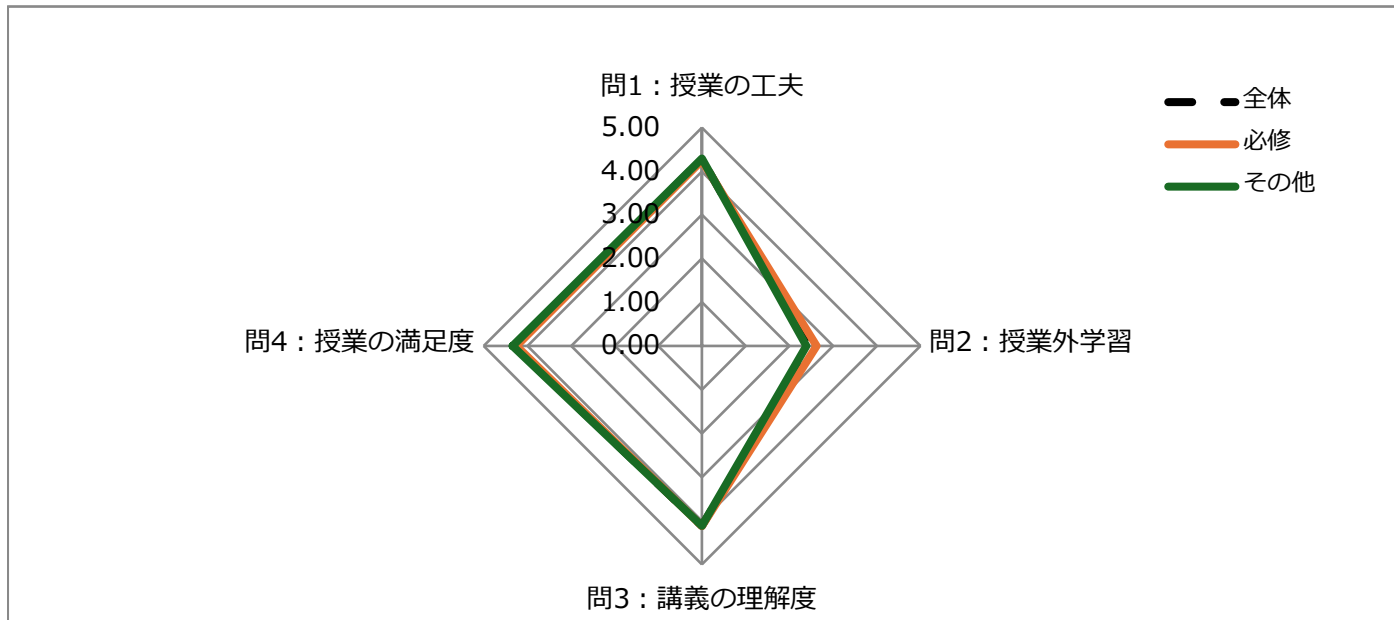
	問1: 授業の工夫	問2: 授業外学習	問3: 講義の理解度	問4: 授業の満足度
全体	4.28	2.46	4.12	4.31
講義 (合計)	4.25	2.35	4.05	4.29
演習	4.42	2.85	4.36	4.49
語学	4.29	2.57	4.20	4.28
実験	4.37	3.75	4.19	4.36
実技	4.49	1.60	4.63	4.68
卒論	4.86	4.86	4.86	4.86

レーダーチャート③ 講義人数別 (学部)



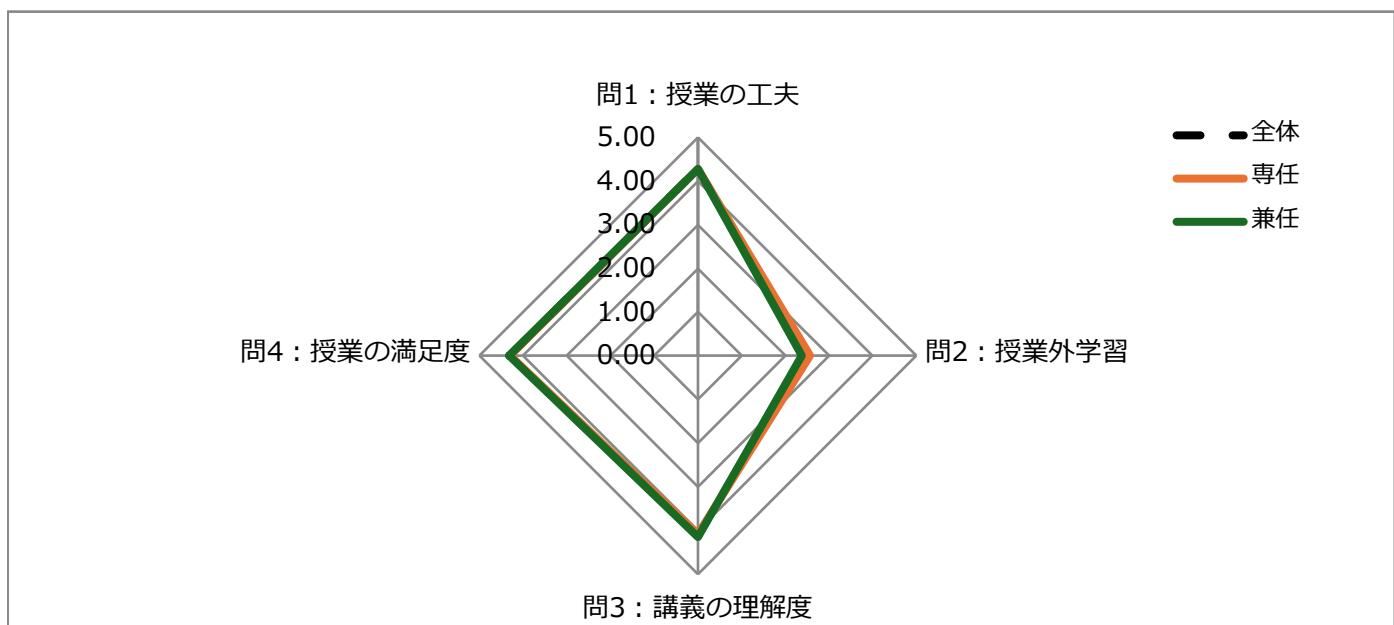
	問1: 授業の工夫	問2: 授業外学習	問3: 講義の理解度	問4: 授業の満足度
全体	4.28	2.46	4.12	4.31
25人未満	4.46	2.51	4.23	4.51
25-49人	4.30	2.35	4.12	4.36
50-99人	4.22	2.52	3.99	4.25
100-199人	4.22	2.30	4.02	4.24
200-299人	4.23	2.08	4.08	4.27
300人以上	4.23	2.31	4.05	4.32

レーダーチャート④ 履修選択別 (学部)



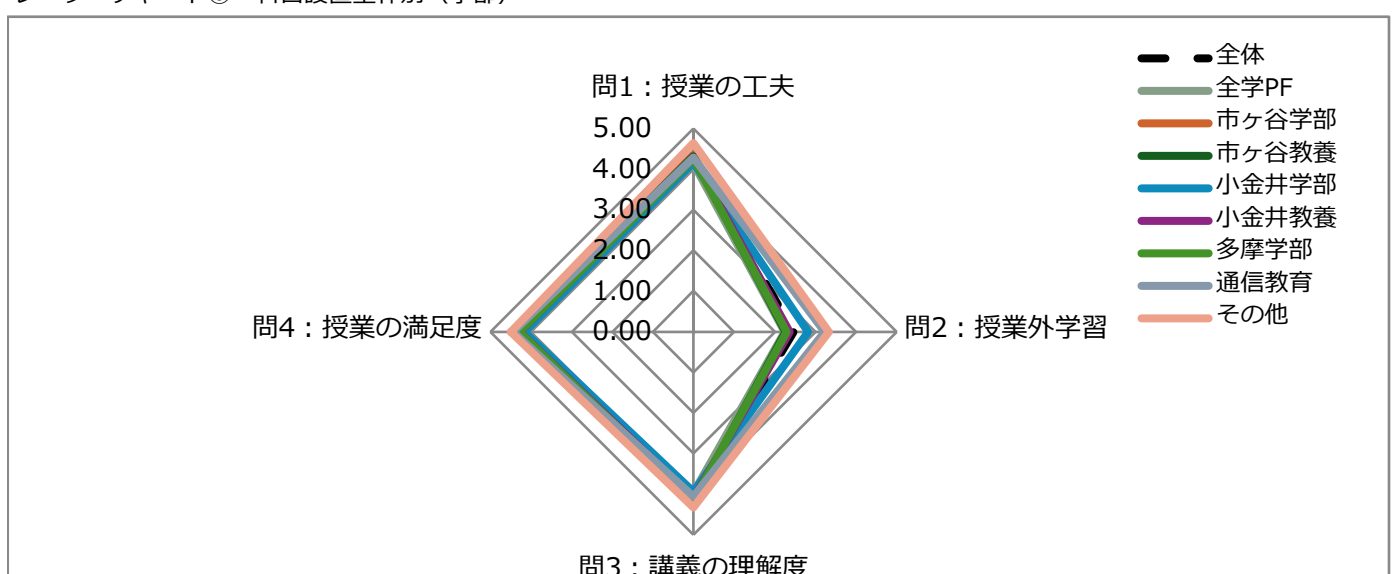
	問1: 授業の工夫	問2: 授業外学習	問3: 講義の理解度	問4: 授業の満足度
全体	4.28	2.46	4.12	4.31
必修	4.25	2.62	4.12	4.25
その他	4.29	2.39	4.12	4.34

レーダーチャート⑤ 担当教員別 (学部)



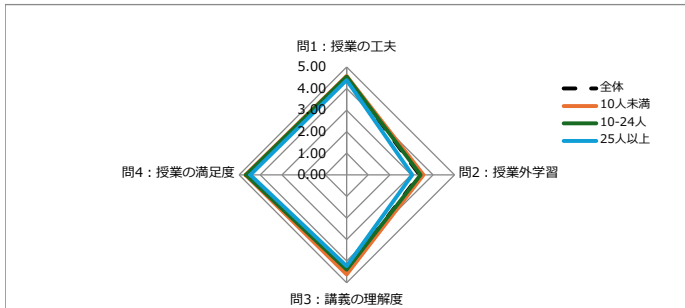
	問1: 授業の工夫	問2: 授業外学習	問3: 講義の理解度	問4: 授業の満足度
全体	4.28	2.46	4.12	4.31
専任	4.28	2.57	4.08	4.30
兼任	4.28	2.38	4.15	4.32

レーダーチャート⑥ 科目設置主体別 (学部)



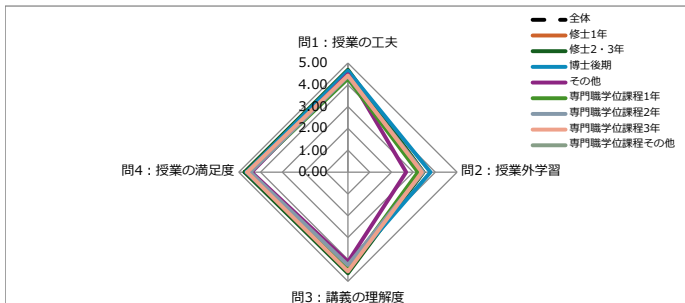
	問1: 授業の工夫	問2: 授業外学習	問3: 講義の理解度	問4: 授業の満足度
全体	4.28	2.46	4.12	4.31
全学PF	4.14	2.24	3.97	4.29
市ヶ谷学部	4.36	2.33	4.19	4.39
市ヶ谷教養	4.32	2.26	4.19	4.34
小金井学部	4.16	2.82	3.94	4.16
小金井教養	4.28	2.37	4.11	4.28
多摩学部	4.25	2.29	4.15	4.29
通信教育	4.28	3.23	4.06	4.44
その他	4.64	3.33	4.33	4.50

レーダーチャート① 受講者数規模別（研究科）



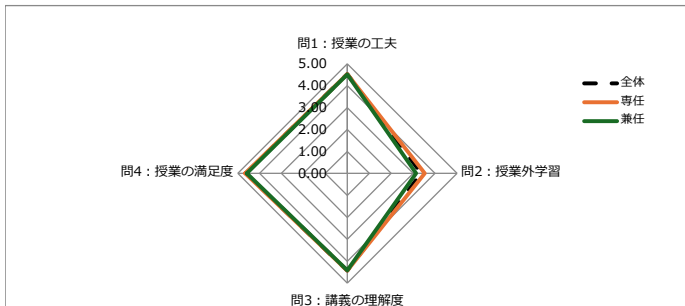
	問1: 授業の工夫	問2: 授業外学習	問3: 講義の理解度	問4: 授業の満足度
全体	4.53	3.37	4.42	4.63
10人未満	4.59	3.55	4.61	4.70
10-24人	4.56	3.43	4.39	4.67
25人以上	4.39	3.03	4.23	4.47

レーダーチャート② 学年別（研究科）



	問1: 授業の工夫	問2: 授業外学習	問3: 講義の理解度	問4: 授業の満足度
全体	4.53	3.37	4.42	4.63
修士1年	4.62	3.45	4.46	4.72
修士2・3年	4.69	3.45	4.63	4.74
博士後期	4.64	3.79	4.36	4.64
その他	4.48	2.67	4.10	4.41
専門職学位課程1年	4.28	3.21	4.39	4.50
専門職学位課程2年	4.39	3.44	4.25	4.46
専門職学位課程3年	4.42	3.38	4.54	4.62
専門職学位課程その他	-	-	-	-

レーダーチャート③ 担当教員別（研究科）



	問1: 授業の工夫	問2: 授業外学習	問3: 講義の理解度	問4: 授業の満足度
全体	4.53	3.37	4.42	4.63
専任	4.54	3.53	4.42	4.66
兼任	4.52	3.13	4.42	4.58

提出日： 年 月 日

教育開発支援機構 教育開発・学習支援センター長 殿

所属 \_\_\_\_\_

学部・研究科長等名 \_\_\_\_\_

### 「学生による授業改善アンケート」データ提供申請書

標記について、以下のとおりデータ提供を申請いたします。

1 申請希望内容	<p>■データ提供</p> <p>(1) 希望年度・学期</p> <p>(2) 提供を希望するデータ</p> <p>①授業別集計表 提供希望 <input type="checkbox"/>あり <input type="checkbox"/>なし</p> <p>②集計前データ (匿名個票データ) 提供希望 <input type="checkbox"/>あり <input type="checkbox"/>なし</p> <p>※学部・研究科別集計表は、既に通知している法政大学アンケートシステムの学部・研究科執行部の個別のアカウントで確認することが可能です。(*)</p> <p>※上記①②以外で提供を希望するデータがある場合は、以下に内容を詳しくご記入ください。枠内に収まらない場合は別紙にご記入いただいても構いません。</p> <div data-bbox="461 860 1441 1066" style="border: 1px solid black; height: 90px; width: 100%;"></div>
2 データ利用の概略 (利用目的や集計結果の開示範囲)	
3 データアクセス希望期日	
4 データ取扱者連絡先	氏名： _____ 所属： _____ メールアドレス： _____ 電話番号： _____
5 申請書記入者	氏名： _____ 所属： _____ メールアドレス： _____ 電話番号： _____

#### <データ提供申請の流れ>

- (1) Box (下記 URL) へ本申請書を提出
  - (2) データ提供手続き完了のメール受領 (学部・研究科執行部の個別アカウントのデータアクセス権限追加について)
  - (3) データアクセス権限付与後のアカウントを使用し、希望データを各自でダウンロード
- ※データ①②につきましては (2) で送付されるマニュアルに沿って、各自でデータをダウンロードしていただきます。
- データ受領後は、受領側の責任において管理・ご利用をお願いします。
- ※申請内容によっては、データの集計や提供に時間を要する場合があります。至急の対応はできかねますので余裕をもって (原則 5 営業日程度) ご申請ください。

提出先 (右 URL よりアップロード) : <https://hosei.ent.box.com/f/8ff198221a3d4e129dd6ecb8d1b77657>

提出ファイル名 : データ提供申請書 (提出日 yyyyymmdd\_●●学部/研究科)

①授業別集計表（授業別の回答結果集計表）

・ Sheet1→グラフ付きの詳細集計表

2022年度春学期集計結果			
科目名	Test	履修者数	71
教員氏名	Test	回答者数	15
曜日・時間	○曜○限	回答率	21.1%
本科目の平均：算出方法/Average of this class	本科目の回答の和 / 回答者数 Sum of points / Sum of answers		
科目種類別の平均：算出方法/Average by class type	同じ学部・研究科またはスクーリング内での科目種類別の回答の和 / 同じ学部・研究科またはスクーリング内での科目種類別の回答者数 (Classes by class type in the same Department or Schooling) Sum of Points / Sum of answers		
全科目の平均：算出方法/Average of all classes	同じ学部・研究科またはスクーリング内での全科目の回答の和 / 同じ学部・研究科またはスクーリング内での全科目の回答者数 (All classes in the same Department or Schooling) Sum of Points / Sum all answers		
Q1.この授業では、積極的な工夫がされていきましたか。例えば、熱意、授業方法、板書法、スクリーンの見やすさ、話し方、課題や主体的な学びへの促しなど（5段階評価でご回答ください）。/The course was delivered in a good manner.(Please answer using the 5 point scale)	回答者数	回答率	回答率（グラフ）
a. 5 大変工夫していた/Totally agree	11	73.3%	
b. 4	4	26.7%	
c. 3	0	0.0%	
d. 2	0	0.0%	
e. 1 あまり工夫していない/Disagree	0	0.0%	
本科目の平均/Average of this class			4.73
科目種類別の平均/Average by class type			4.29
全科目の平均/Average of all classes			4.29
Q2.この授業に関しては、授業時間につき、平均してどれくらい授業外学習をしていますか。例えば、予習・復習、課題、授業内容に関する図書・情報収集など、友人や教員との討論や質問も含む。/On average, how much time did you spend studying outside of class?	回答者数	回答率	回答率（グラフ）
a. 週3時間以上/More than 3 hours per week	0	0.0%	
b. 週2時間以上3時間未満/2 to 3 hours per week	1	6.7%	
c. 週1時間以上2時間未満/1 to 2 hours per week	3	20.0%	
d. 週30分以上1時間未満/30 minutes to 1 hour per week	10	66.7%	
e. ほとんど行っていない/Less than 30 minutes	1	6.7%	
本科目の平均/Average of this class			2.27
科目種類別の平均/Average by class type			2.66
全科目の平均/Average of all classes			2.66
Q3.この授業内容を理解できましたか（5段階評価でご回答ください）。/How much were you able to understand the course content? (Please answer using the 5 point scale)	回答者数	回答率	回答率（グラフ）
a. 5 大変理解できた/Could understand totally	5	33.3%	
b. 4	10	66.7%	
c. 3	0	0.0%	
d. 2	0	0.0%	
e. 1 理解できなかった/Could not understand	0	0.0%	
本科目の平均/Average of this class			4.33
科目種類別の平均/Average by class type			3.92
全科目の平均/Average of all classes			3.92
Q4.この授業を履修してよかったと思いますか（5段階評価でご回答ください）。/How satisfied were you with your decision to enroll in this course? (Please answer using the 5 point scale)	回答者数	回答率	回答率（グラフ）
a. 5 大変よかった/Totally satisfied	14	93.3%	
b. 4	1	6.7%	
c. 3	0	0.0%	
d. 2	0	0.0%	
e. 1 よくない/Dissatisfied	0	0.0%	
本科目の平均/Average of this class			4.93
科目種類別の平均/Average by class type			4.35
全科目の平均/Average of all classes			4.35
Q5.この授業を履修して、よかった点や改善してほしい点を記入してください。例えば、授業内容、教材資料、授業環境（私語等）、課題及び教員との交流など。/Please comment in detail on this course, e.g. what was good/what needs improvement.			<a href="#">2件</a>

・ Sheet2→簡易版集計表

科目名	教員氏名	曜日	時間	履修者数	回答者数	回答率											
Test	Test	○曜	○時限	71	15	21.1%											
問	設問文	選択肢a	選択肢a(率)	選択肢b	選択肢b(率)	選択肢c	選択肢c(率)	選択肢d	選択肢d(率)	選択肢e	選択肢e(率)	本科目の平均/Average of this class	科目種類別の平均/Average by class type	全科目の平均/Average of all classes			
1	この授業で	11	73.3%	4	26.7%	0	0.0%	0	0.0%	0	0.0%	4.73	4.29	4.29			
2	この授業に	0	0.0%	1	6.7%	3	20.0%	10	66.7%	1	6.7%	2.27	2.66	2.66			
3	この授業内	5	33.3%	10	66.7%	0	0.0%	0	0.0%	0	0.0%	4.33	3.92	3.92			
4	この授業を	14	93.3%	1	6.7%	0	0.0%	0	0.0%	0	0.0%	4.93	4.35	4.35			

・ Sheet3→自由記述回答の一覧

結果表へ戻る	
Q5.この授業を履修して、よかった点や改善してほしい点を記入してください。例えば、授業内容、教材資料、授業環境（私語等）、課題及び教員との交流など。/Please comment in detail on this course, e.g. what was good/what needs improvement.	
<ul style="list-style-type: none"> <li>自由記述回答</li> <li>~~~~~</li> </ul>	

②集計前データ（匿名の個票データ。学部・研究科ごとの全回答データの一括出力が可能。）

・A～M列 → 授業情報

A	B	C	D	E	F	G	H	I	J	K	L	M
アンケート名	アンケートコード	科目名	年度期	曜日	時間	学部/研究科	履修者数	科目種別	代表授業コード	履修選択別	代表教員氏名	勤務員番号
2022年度春学期	2022-XX-	Test	2022年度春学期	○曜	○時限	～学部	39	講義	XXXX	必修	Test	000000
2022年度春学期	2022-XX-	Test	2022年度春学期	○曜	○時限	～学部	39	講義	XXXX	必修	Test	000000
2022年度春学期	2022-XX-	Test	2022年度春学期	○曜	○時限	～学部	39	講義	XXXX	必修	Test	000000
...	...	...	...	...	...	...	...	...	...	...	...	...

・N列以降（学部・研究科独自設問はS列以降に続く） → 学生の回答内容

N	O	P	Q	R
Q1.この授業では、積極的な工夫がされていますか？	Q2.この授業に関しては、授業時間について	Q3.この授業内容を理解できましたか？	Q4.この授業を履修してよかったと思いますか？	Q5.この授業を履修して、よかった点やレジュメが分かりやすかった。
4	4	4	4	話が目白。
4	3	5	3	毎回質問の時間があり助かった。
2	1	4	3	
...	...	...	...	...

(\*) 学部・研究科別集計表（学部・研究科執行部の個別のアカウントにてデフォルト機能でダウンロード可能のため、学部・研究科別集計表のみ必要な場合は申請不要。）

項目	回答された授業数	回答した学生数	回答総数	5 大変工夫していた	4	3	2	1 あまり工夫していない
<総計>	4,293	8,440	34,053	13,963	11,812	6,349	1,221	708
<学年別>								
1年		3,798	18,815	7,577	6,541	3,589	697	411
2年		2,485	9,055	3,510	3,261	1,759	338	187
3年		1,534	4,821	2,145	1,595	840	156	85
4年		602	1,320	702	406	161	28	23
その他		21	42	29	9	0	2	2
<科目種別別>								
講義 (合計)	2,154	-	22,021	8,739	7,749	4,246	811	476
25人未満	475	-	1,488	726	471	221	46	24
25-49人	585	-	3,504	1,496	1,208	593	121	86
50-99人	565	-	6,949	2,591	2,552	1,388	282	136
100-199人	344	-	5,201	2,023	1,758	1,066	208	146
200-299人	111	-	2,122	790	775	436	73	48
300人以上	74	-	2,757	1,113	985	542	81	36
演習	581	-	2,829	1,337	891	447	95	59
語学	1,363	-	7,750	3,279	2,656	1,380	274	161
実験	98	-	1,043	424	388	192	30	9
実技	80	-	379	163	120	82	11	3
卒業	17	-	31	21	8	2	0	0
<履修選択別>								
必修	1,525	-	10,893	4,385	3,761	2,043	428	276
その他	2,768	-	23,160	9,578	8,051	4,306	793	432
<担当教員別>								
専任	1,747	-	15,865	6,683	5,508	2,846	528	300
兼任	2,546	-	18,188	7,280	6,304	3,503	693	408
<科目設置主体別>								
市ヶ谷学部	1,067	-	7,320	3,277	2,481	1,165	256	141
市ヶ谷教養	1,111	-	7,350	3,283	2,456	1,207	253	151
小金井学部	592	-	6,980	2,367	2,663	1,480	301	170
小金井教養	267	-	2,307	767	792	572	95	81
多摩学部	1,052	-	8,745	3,484	3,049	1,783	283	146
通信教育	145	-	943	558	246	96	27	16
その他	59	-	408	227	126	46	6	3

問2. この授業に関しては、授業時間につき、平均してどれくらいの授業外学習をしていますか。  
例えば、予習・復習、課題、授業内容に関する図書・情報収集など、友人や教員との討論や質問も含む。

項目	回答された授業数	回答した学生数	回答総数	週3時間以上	週2時間以上 3時間未満	週1時間以上 2時間未満	週30分以上 1時間未満	ほとんど 行っていない
<総計>	4,293	8,440	34,053	3,196	4,750	10,570	10,501	5,036
<学年別>								
1年	-	3,798	18,815	1,685	2,564	5,813	5,838	2,915
2年	-	2,485	9,055	759	1,407	2,970	2,716	1,203
3年	-	1,534	4,821	502	558	1,430	1,590	741
4年	-	602	1,320	246	206	349	342	177
その他	-	21	42	4	15	8	15	0
<科目種別別>								
講義 (合計)	2,154	-	22,021	1,607	2,823	6,655	7,130	3,806
25人未満	475	-	1,488	161	221	466	433	207
25-49人	585	-	3,504	313	456	1,085	1,042	608
50-99人	565	-	6,949	535	1,066	2,202	2,131	1,015
100-199人	344	-	5,201	359	623	1,539	1,740	940
200-299人	111	-	2,122	115	228	610	750	419
300人以上	74	-	2,757	124	229	753	1,034	617
演習	581	-	2,829	527	516	784	625	377
語学	1,363	-	7,750	600	1,220	2,825	2,493	612
実験	98	-	1,043	416	171	235	142	79
実技	80	-	379	20	18	70	109	162
卒業	17	-	31	26	2	1	2	0
<履修選択別>								
必修	1,525	-	10,893	1,083	1,702	3,682	3,195	1,231
その他	2,768	-	23,160	2,113	3,048	6,888	7,306	3,805
<担当教員別>								
専任	1,747	-	15,865	1,724	2,348	4,936	4,599	2,258
兼任	2,546	-	18,188	1,472	2,402	5,634	5,902	2,778
<科目設置主体別>								
市ヶ谷学部	1,067	-	7,320	488	913	2,173	2,439	1,307
市ヶ谷教養	1,111	-	7,350	383	855	2,216	2,586	1,310
小金井学部	592	-	6,980	1,156	1,284	2,263	1,678	599
小金井教養	267	-	2,307	310	366	823	611	197
多摩学部	1,052	-	8,745	577	998	2,658	2,978	1,534
通信教育	145	-	943	229	231	305	124	54
その他	59	-	408	53	103	132	85	35

【サンプル：2021年度秋学期全学部集計結果表】

以上